




## Vekeplan for 3. trinn veke 35 2023-2024







Tlf til skulen: 56 38 55 00

klassetelefon/ privat mobil 98812917

[katarinaoen@oygarden.skule.no](mailto:katarinaoen@oygarden.skule.no)

	MÅNDAG	TYSDAG	ONSDAG	TORSDAG	FREDAG
<b>LESETRENING</b> 	Les side 34-35	Les side 36	Les side 37		Hugs til måndag:

	MÅNDAG	TYSDAG	ONSDAG	TORSDAG	FREDAG
<b>LEKSER</b>		<b>Si en fin ting til noen du bor med.</b>		UTESKULE Kle deg etter været.	Hugs til måndag:

FAG	LÆRINGSMÅL	INFORMASJON TIL HEIMEN
NORSK 	Reflektere over hvordan språkbruken vår påvirker andre og hvordan vi tilpasser og endrer språket i ulike situasjoner.	<p>Denne uken er det vennskapsuke. Vi skal være en del sammen med 4.klasse.</p> <p>Onsdag blir det aktiviteter sammen med 4.klasse. Der elevene blir delt inn i grupper på tvers av klassene.</p> <p>Det blir en del aktiviteter/lek som bygger vennskap. En del av det faglige vil også handle om vennskap, familie og hvordan vi behandler hverandre.</p> <p>På torsdag blir det uteskole med hele småtrinnet der vi skal ha forskjellige leker, og bli godt kjent med alle.</p> <p>Foreldremøte 31.August kl. 17.00-19.00</p> <p>Kantine: Ostesmørbrød</p>
MATEMATIKK 	Utforske og forklare sammenhengar mellom addisjon og subtraksjon og bruke det i hovudrekning og problemløsing.	
ENGELSK 	Snakke med høflighetsfraser på engelsk	
KRLE/NM/ SAMF 	Hvordan være en god venn. Akseptere forskjeller	
UTESKULE 	Være en god lagspiller, ta vare på hverandre. Vær aktiv.	
SOSIALT MÅL 	Eg kan klassen og skulen sine reglar. Eg veit ka klassereglar vi har.	

På skulen		MÅNDAG 21.8	TYSDAG 22.8	ONSDAG 23.8	TORSDAG 24.8	FREDAG 25.8
	8.10-8.20	<b>Fri innmarsj (Ute eller inne)</b> Inne: Alle sit på sin plass.	<b>Fri innmarsj (Ute eller inne)</b> Inne: Alle sit på sin plass.	<b>Fri innmarsj (Ute eller inne)</b> Inne: Alle sit på sin plass.	<b>Fri innmarsj (Ute eller inne)</b> Inne: Alle sit på sin plass.	<b>Fri innmarsj (Ute eller inne)</b> Inne: Alle sit på sin plass.
	<b>1.time</b> 8.20-9.30	<b>NORSK</b> Lydbok  <a href="#">Hva er vennskap</a>  Vi trekker hemmelig venn.  Vi skriver dikt om vennskap.	<b>NORSK</b> Lydbok  Vi lager Vennskaps ramme til 2.klasse  (Vi trekker hvem vi lager til)	<b>MATTE</b> Lydbok  Vi er sammen med 4.klasse.  <b>1.Aktivitet i gymsal</b> <b>2.Mattelek</b> <b>3.Aktivitet foaje</b>	<b>ENGELSK</b> Lydbok  Vi skriver engelske ord på vinduet om vennskap.  Bytt navn lek: (my name is)	<b>MATTE</b> Lydbok  Addisjon og Subtraksjon (Kopiark)  <a href="#">SkolenMin</a>
	9.30-9.45	Friminutt	Friminutt	Friminutt	Friminutt	Friminutt

	<b>2.time</b> 9.45-11.05	<b>SAMF/NAT</b>  Vennskap Hva er en god venn?  <a href="#">Vennar</a>	<b>MATTE</b>  Addisjon og Subtraksjon  <a href="#">SkolenMin</a>	<b>NORSK</b>  Vi er sammen med 4.klasse.  <b>1.Aktivitet i gymsal</b> <b>2.Mattelek</b> <b>3.Aktivitet foaje</b>	<b>NORSK</b>  Vennskap  Meg og ein venn venn diagram. 2 og 2 sammen.  Vennskap bingo (kopiark)	<b>K&amp;H</b>  Vi lager vennsvarsarmbånd.  <a href="#">Mal/video</a>
		Måltid kl 10.45-11.05 Storefri fram til kl 11.35	Måltid kl 10.45-11.05 Storefri fram til kl 11.35	Måltid kl 10.45-11.05 Storefri fram til kl 11.35	Måltid kl 10.45-11.05 Storefri fram til kl 11.35	Måltid kl 10.45-11.05 Storefri fram til kl 11.35

	<b>3.time</b> 11.35-12.21	<b>MATTE</b> Addisjon og Subtraksjon  <a href="#">SkolenMin</a>	<b>KOR</b> Sang med småtrinnet  <a href="#">BliMe</a>	<b>SAMF/NAT</b> Vennskap Hva er en god venn?  Vi jobber med kopiark  <a href="#">Vennar</a>	<b>UTESKULE</b> Vennskapsleker sammen med småtrinnet.  <ul style="list-style-type: none"> <li>● Fang flagget</li> <li>● Haien kommer</li> <li>● Andre leker</li> </ul>	<b>GYM</b> Lagspill <ul style="list-style-type: none"> <li>- Tre på rad</li> <li>- Ta halen</li> <li>- ..</li> </ul>
	12.21-12.40	Skulen slutt 12.21	Skulen slutt 12.21	Friminutt		Skulen slutt 12.21
	<b>4.time</b> 12.40-13.40			<b>KRLE</b> Å leve sammen <ul style="list-style-type: none"> <li>- Hva er en famile</li> <li>- Forskjellige familier</li> </ul> <a href="#">Sammen</a>  <div style="background-color: yellow; display: inline-block; padding: 2px;">Skulen slutt 13.40</div>		

