



Illustrasjonsfoto: Helge Sunde

2

Øygarden i dag og historisk tilbakeblikk

Snapshot

Næringsstruktur

Historisk tilbakeblikk

Sammenstilling mot Vestland

Covid-19 effekter



Tilbake til kapitteloversikt

Består av 1
525 øyer



Totalt bor det
38 316
personer i
Øygarden
kommune




Forventet
innbyggertall i
2050 er
46 696



Nest største
kommunen i
Vestland fylke målt
etter befolkning



36 % av de
yrkesaktive i
Øygarden arbeider i
Bergen



818 selskaper
med to eller
flere sysselsatte
registrert i
Øygarden



12 400 sysselsatt i
privat sektor i
Øygarden




9 milliarder
verdiskapning i
privat sektor i
2019



Havnæringene står
for 41 % av
verdiskapningen i
kommunen



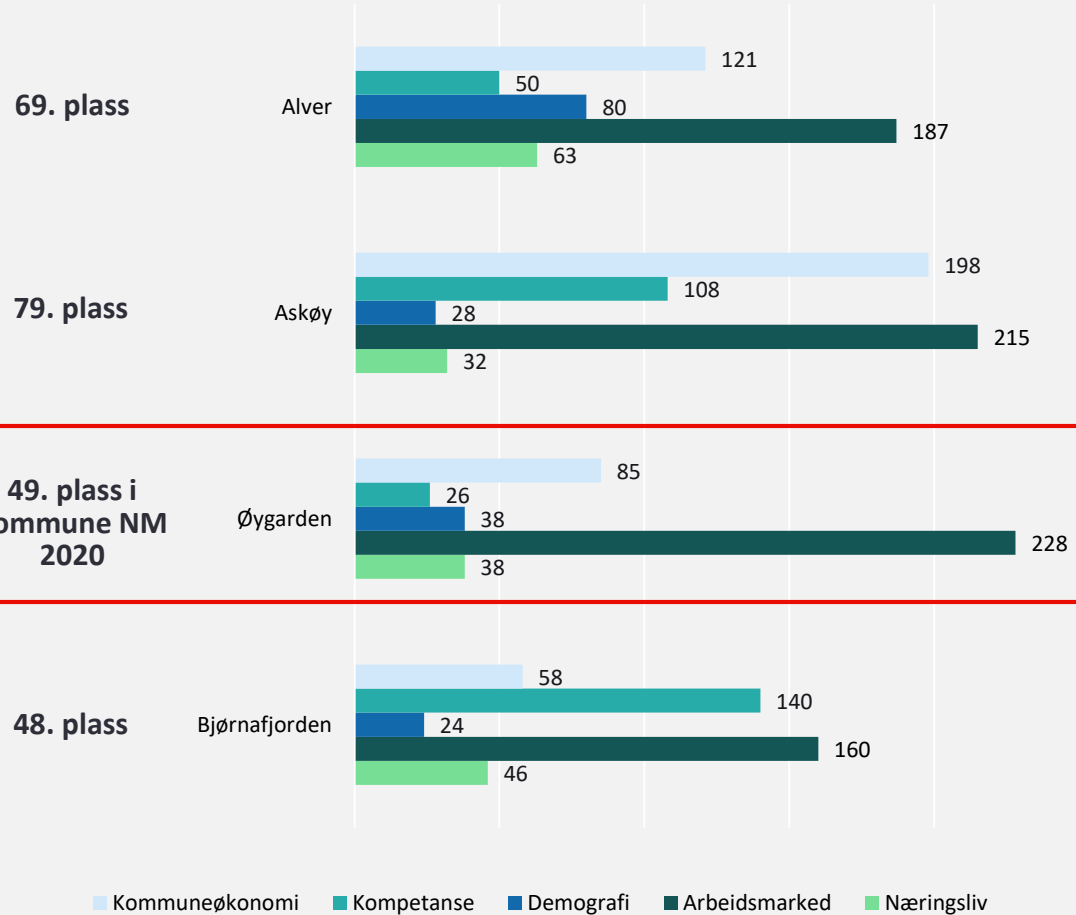
Gjennomsnitts-
selskapet omsetter
for
35 millioner
kroner og har
14 ansatte



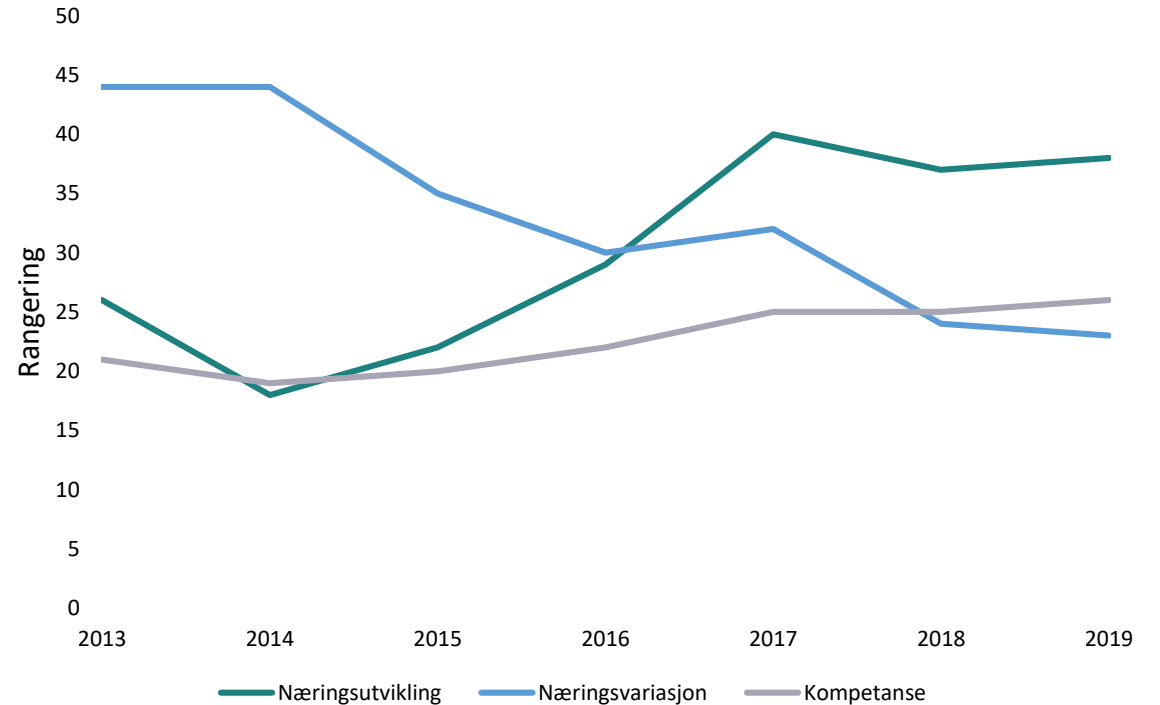
Øygarden er den 7. beste kommunen i Vestland og nr. 49 i Norge

Nasjonal plassering totalt

Nasjonal plassering innen de ulike kategoriene



Historisk utvikling i rangering viser at Øygarden har gode forutsetninger for å lykkes med næringsutvikling



Kommune NM, NHO rangerer kommunene etter attraktivitet og lokal vekstkraft basert på forhold ved næringsliv, arbeidsmarked, demografi, kompetanse, og kommunal økonomi. I denne sammenheng rangeres Øygarden som den 49. kommunen i Norge. Spesielt har kommunen en god rangering i kategorien næringsliv, der blant annet rangeringen i næringsvariasjon har hatt en positiv utvikling de siste årene.



Illustrasjonsfoto: Helge Sunde

2

Øygarden i dag og historisk tilbakeblikk

Snapshot

Næringsstruktur

Historisk tilbakeblikk

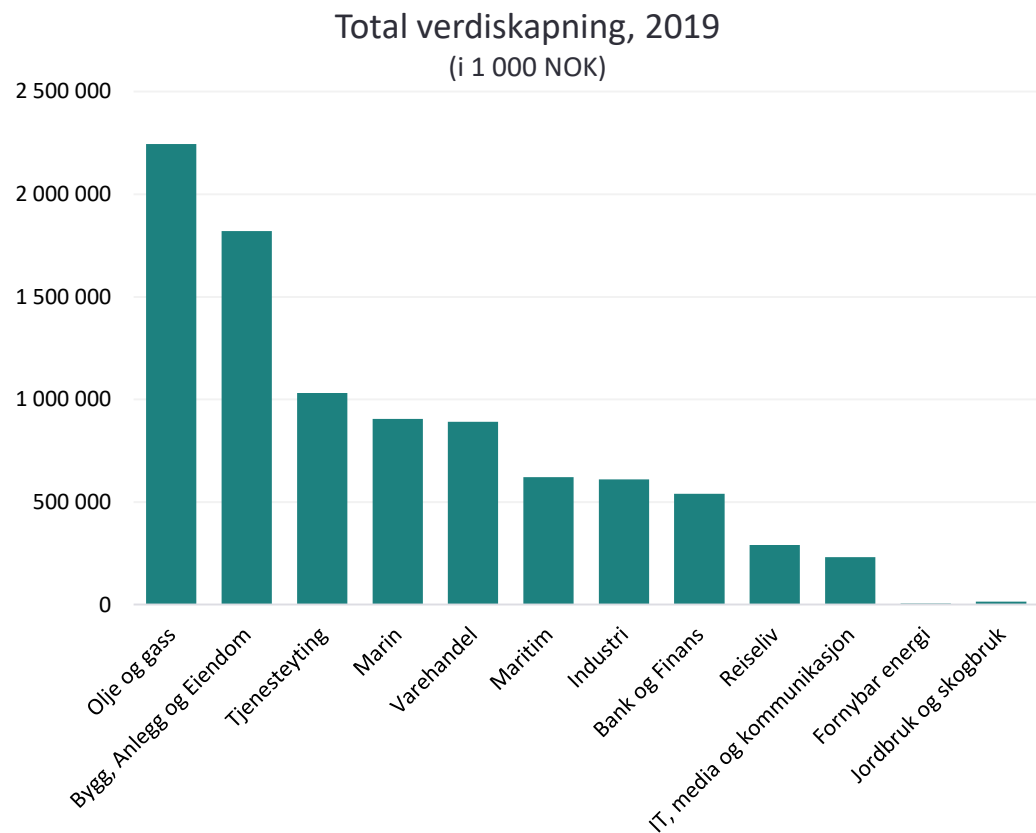
Sammenstilling mot Vestland

Covid-19 effekter

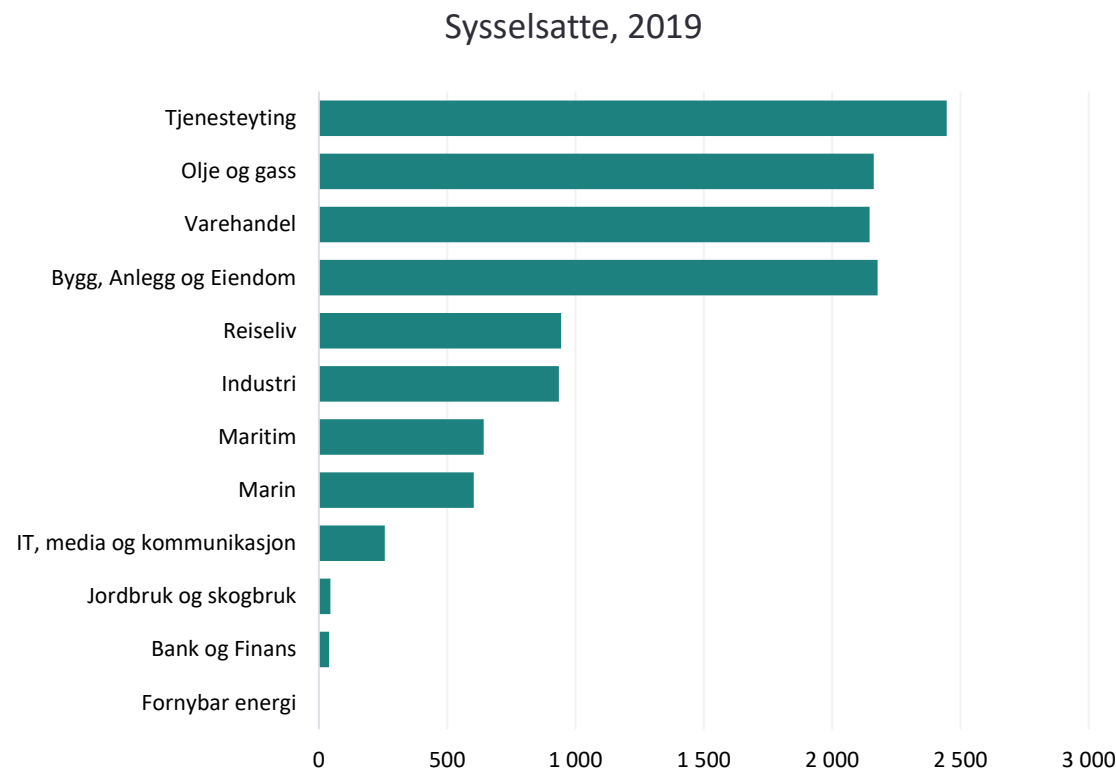


Tilbake til kapitteloversikt

Målt etter verdiskapning er olje og gass den største næringen i Øygarden



Grafen over viser verdiskapning i Øygarden fordelt på næring og eksklusiv offentlig sektor. Total verdiskapning for kommunen i 2019 er 9,1 milliarder NOK*. Nordhordlands næringer er forholdsvis tungt knyttet til eksportnæringer som olje og gass, marin, fornybar energi og maritim næring. Samlet står disse næringene for 44 % av verdiskapningen i regionen. Samtidig skjer det betydelig verdiskapning i næringene bygg, anlegg og eiendom, tjenesteyting og varehandel.

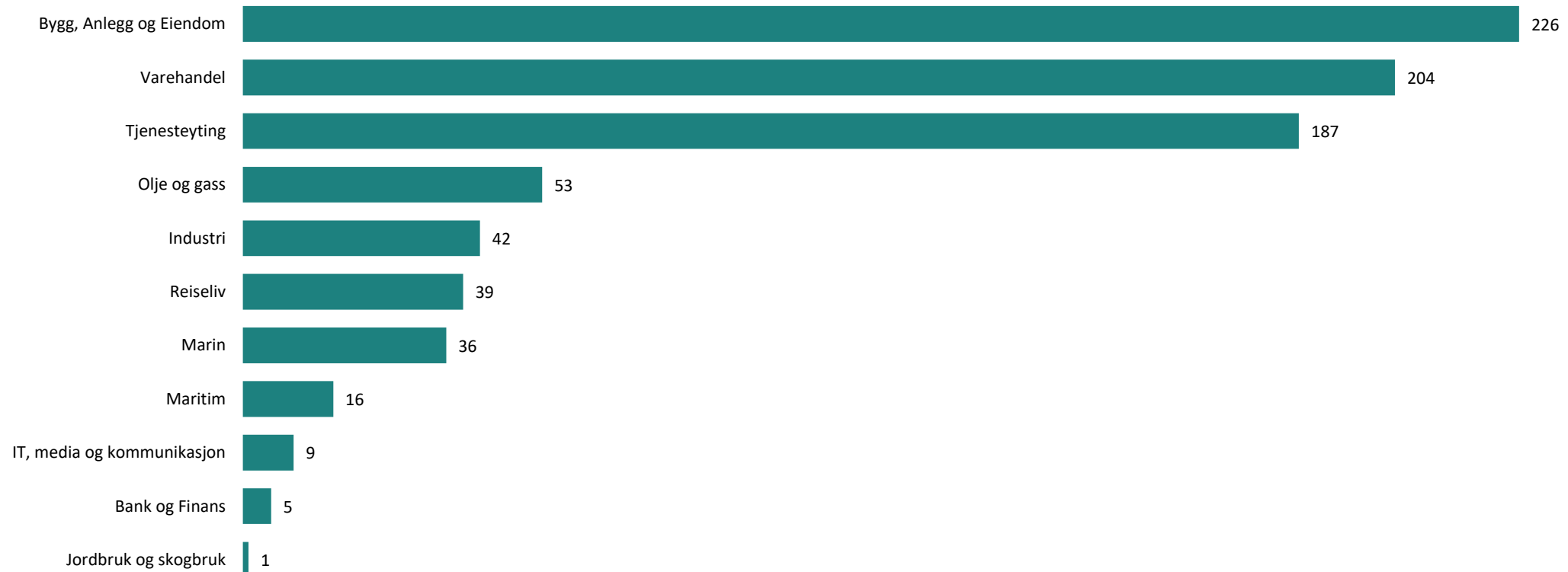


Sysselsettingsbildet viser at en stor andel av de sysselsatte jobber i næringene som også har høy verdiskapning, herunder tjenesteyting, olje og gass, bygg, anlegg og eiendom. Andelen som er sysselsatte i næringer som varehandel og jordbruk og skogbruk er høyere enn deres respektive andeler av verdiskapningen.

Sysselsettingstall for jordbruk og skogbruk er hentet fra SSB. Totalt er det 12 400 sysselsatte i privat sektor i Øygarden, målt etter regnskapstall, samt NIBIOs tall for jordbruk og skogbruk.**

Over 3/4 av selskapene i Øygarden er definert under hovednæringene bygg, anlegg og eiendom, tjenesteyting og varehandel

Antall selskaper per hovednæring i Nordhordland, 2019

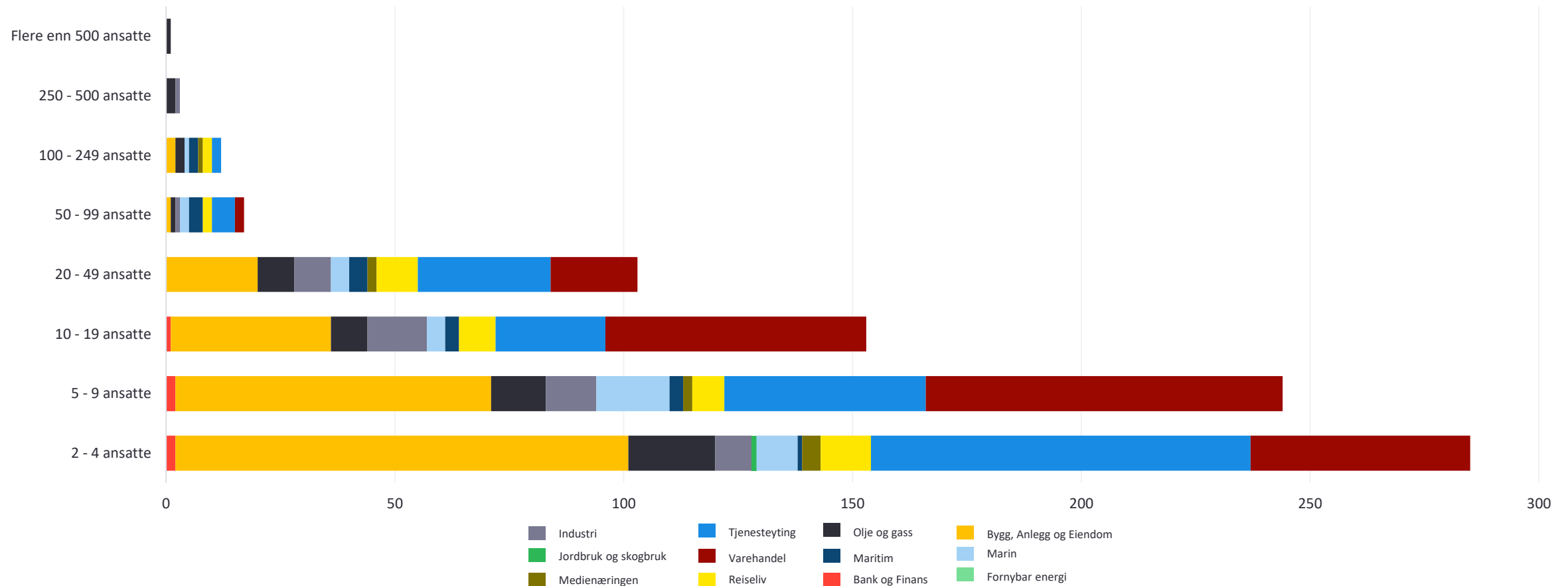


Vi ser at det er klart flest selskaper innenfor bygg, anlegg og eiendom. Nærmere halvparten av disse driver med omsetning av og drift av fast eiendom, blant annet knyttet til de større næringsparkene. 1/3 av selskapene operer innen delnæringen oppføring av bygninger.


De største selskapene målt i antall arbeidsplasser er i hovedsak innenfor industri, olje- og gass og marin

Bygg, anlegg og eiendom, tjenesteyting og varehandel står for den klart største andelen av selskaper med færre enn 100 sysselsatte, som vist i grafen under. For selskaper med 100 eller flere sysselsatte er det en større andel innen olje og gass, industri, marin, og de andre eksportnæringene.

Antall selskaper fordelt på sysselsatte og næring



Det er stor variasjon mellom selskaper som har hovedkontor i Øygarden og de som har avdelinger i Øygarden





Illustrasjonsfoto: Helge Sunde

2

Øygarden i dag og historisk tilbakeblikk

Snapshot

Næringsstruktur

Historisk tilbakeblikk

Sammenstilling mot Vestland

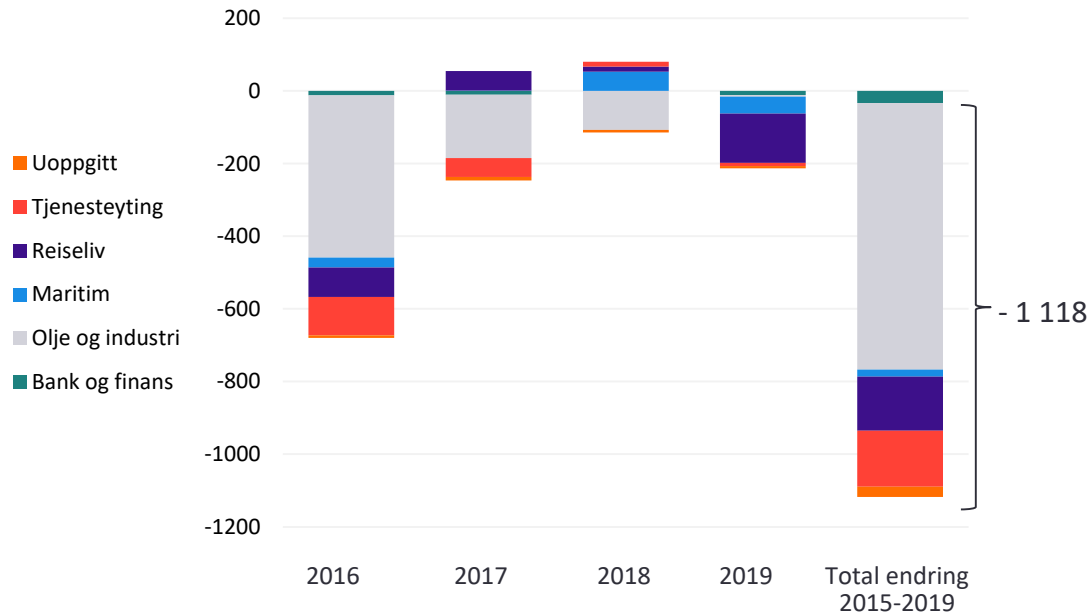
Covid-19 effekter



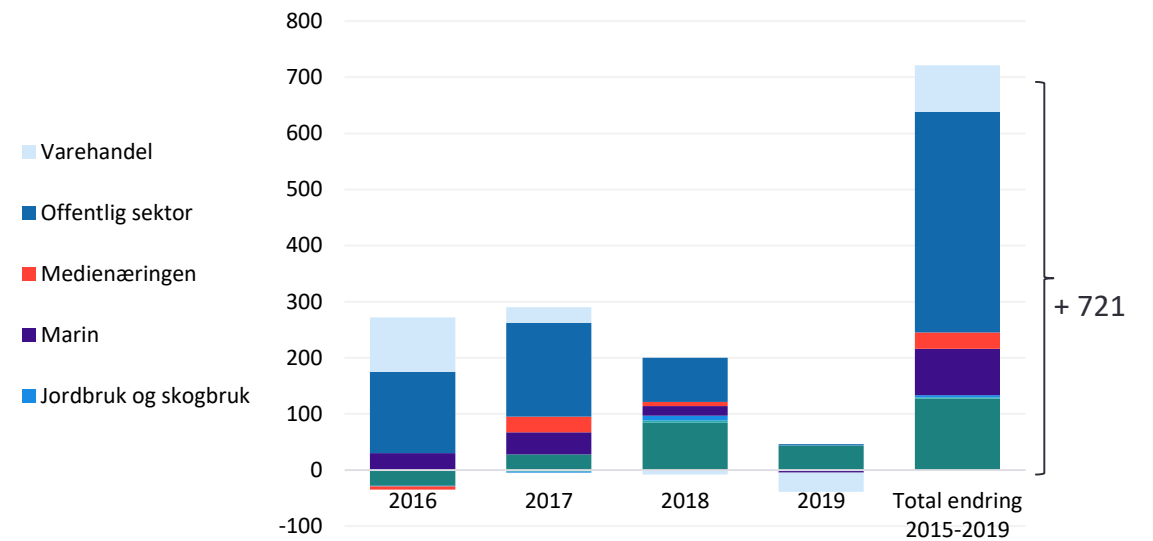
Tilbake til kapitteloversikt

Siden 2015 har vi sett en markant nedgang i industriarbeiderens plass i Øygarden

Næringer som har færre sysselsatte i 2019 sammenlignet med 2015



Næringer som har flere sysselsatte i 2019 sammenlignet med 2015



Ved å mappe SSB sine sysselsettingstall mot våre næringsinndelinger kan vi se hvordan sysselsettingen i Øygarden har utviklet seg historisk. Samlet ser vi en nedgang i total sysselsetting på 2,7% fra 2015 til 2019. I 2015 var antall sysselsatte 14 877, mens det i 2019 var 14 480.

Denne nedgangen drives av olje og industrinæringen, som har klart størst reduksjon i sysselsetting siden 2015. Olje- og industrinæringen har gått ned med 24 % fra 2015-2019, grunnet nedgang i maskinreparasjon og -installasjon.

I tillegg har det vært en nedgang i reiseliv og tjenesteyting. Sysselsettingen innen bygg, anlegg og eiendom, marin og varehandel går opp i samme periode. Den klart største veksten har imidlertid vært innen offentlig sektor.

2,7 % nedgang i sysselsetting fra 2015 - 2019

734 færre sysselsatte i olje og industrinæringene

393 flere sysselsatte i offentlig sektor

Olje og gass

Olje og gass er den klart største verdiskaperen i Øygarden. I 2019 var total verdiskapning 2,8 milliarder. Dette utgjør tilnærmet 1/4 av verdiskapningen i privat sektor i kommunen. Verdiskapningen har falt kraftig fra 2018, i stor grad drevet av en nedgang i delnæringene utvinning og tjenesteleverandørleddet. Til tross for at tjenesteleverandørnæringen har opplevd et fall i verdiskapning fra 2018 til 2019, står de fortsatt for den største delen av verdiskapningen.

Antall ansatte i næringen er tilnærmet uendret fra 2018 til 2019, og næringens ansatte utgjør omtrent 17 % av de ansatte i privat sektor i kommunen. Den største delen av de ansatte arbeider innenfor delnæringen tjenesteleverandør, i overkant av 50 %.



Verdiskapning

Andel av verdiskapning i privat sektor (2019)

24 %

	2018	2019
Verdiskapning	2,8 mrd	2,2 mrd



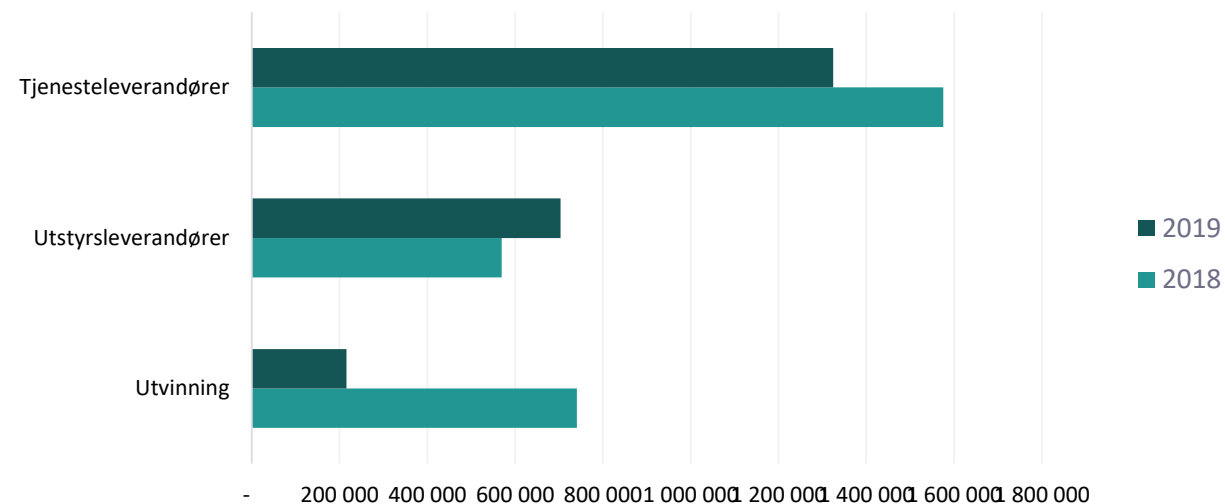
Antall ansatte

Andel av ansatte i privat sektor (2019)

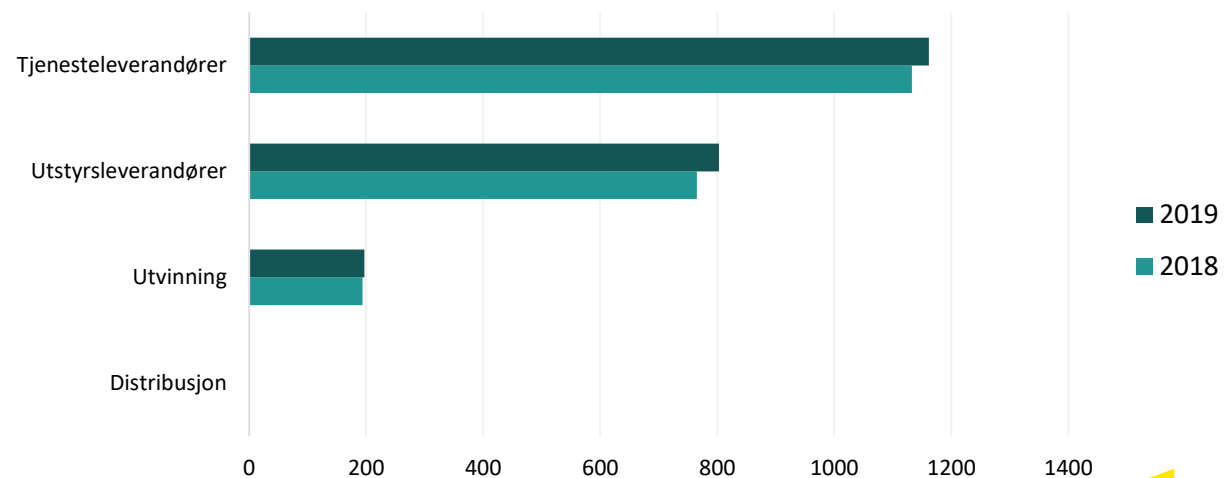
17 %

	2018	2019
Antall ansatte	2 093	2 163

Verdiskapning i delnæringene (i 1 000 NOK)



Ansatte i delnæringene

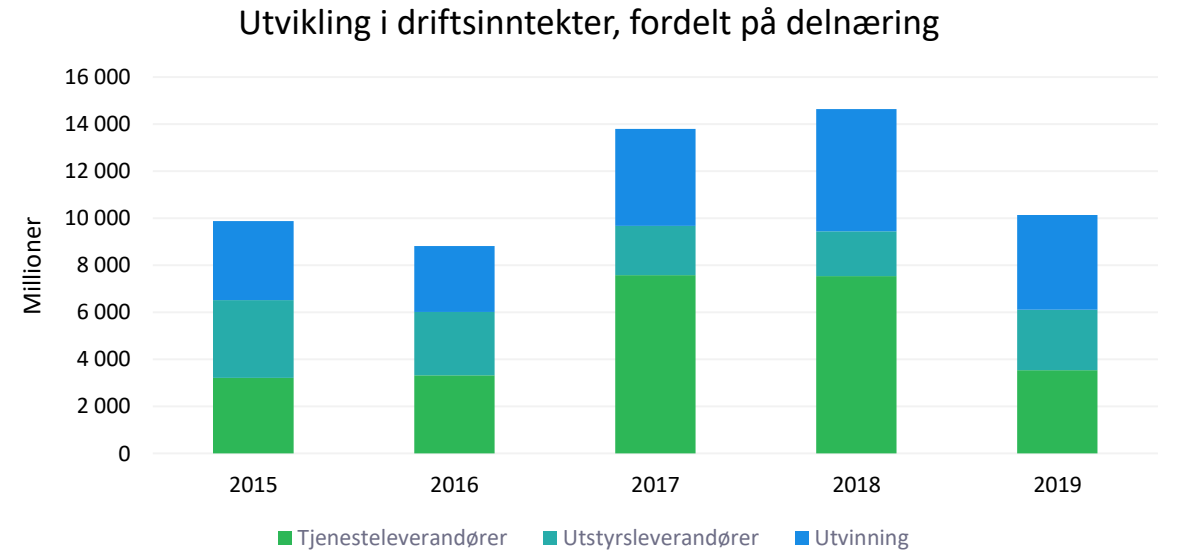
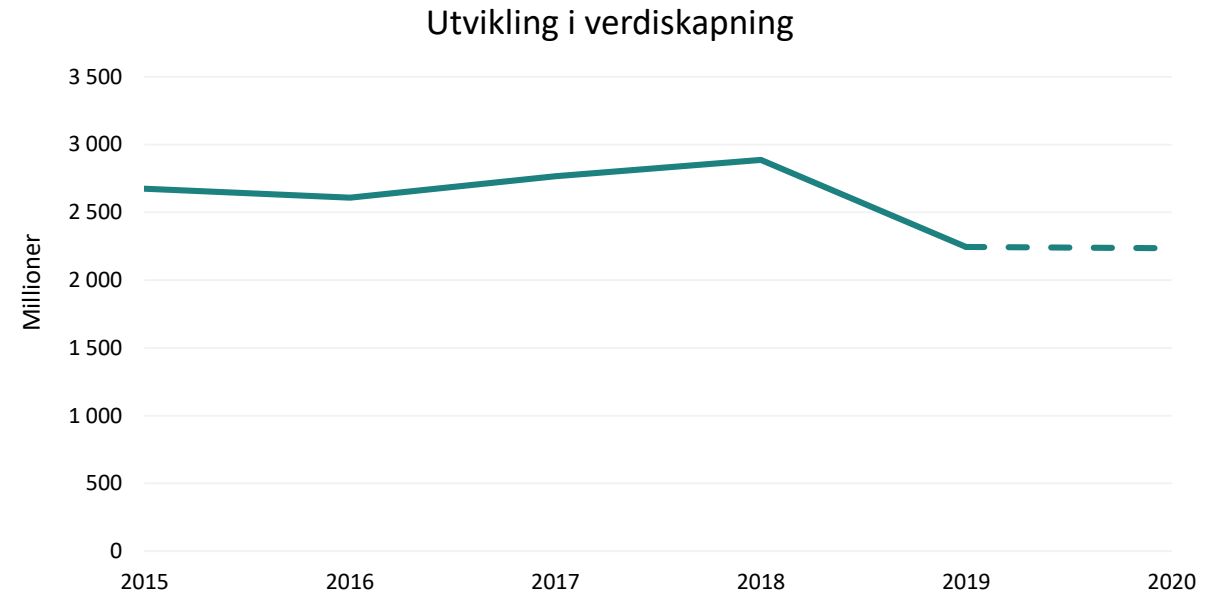


Utvalg næringer i Øygarden – Olje og gass (1/7)

Står for ca 25% av
verdiskapningen i kommunen

Næringen er helt sentral i overgangen til et lav-utslippssamfunn, men
må rigge seg i tide.

Store nye forretningsmuligheter drevet av næringen i Øygarden



Bygg, anlegg og eiendom

Bygg, anlegg og eiendom består av fem delnæringer. På konstruksjonssiden finnes anleggsvirksomhet, oppføring av bygninger, og spesialisert bygg- og anleggsvirksomhet. Delnæringen «Omsetning og drift av fast eiendom» innebefatter kjøp, salg og formidling av eiendom, mens tjenester tilknyttet eiendomsdrift dekker vedlikehold og renhold av bygninger og eiendom.

Verdiskapningen i næringen er betydelig, og utgjør i 2019 hele 1,8 milliarder kroner. Delnæringene omsetning og drift av fast eiendom, og spesialisert bygge- og anleggsvirksomhet står for den høyeste verdiskapningen. Samlet står de for 74 % av verdiskapningen i næringen.

Næringen er også en av de store sysselsetterne innen privat sektor, og står for 18 % av de ansatte i privat sektor i Øygarden kommune. Sysselsettingsbildet skiller seg noe fra verdiskapningsbildet, da delnærningen spesialiserte bygg- og anleggsvirksomhet står for den klare største konsentrasjonen av ansatte, omtrent 50 %.



Verdiskaping

Andel av verdiskaping i privat sektor (2019)

20 %

	2018	2019
Verdiskaping	1,7 mrd	1,8 mrd



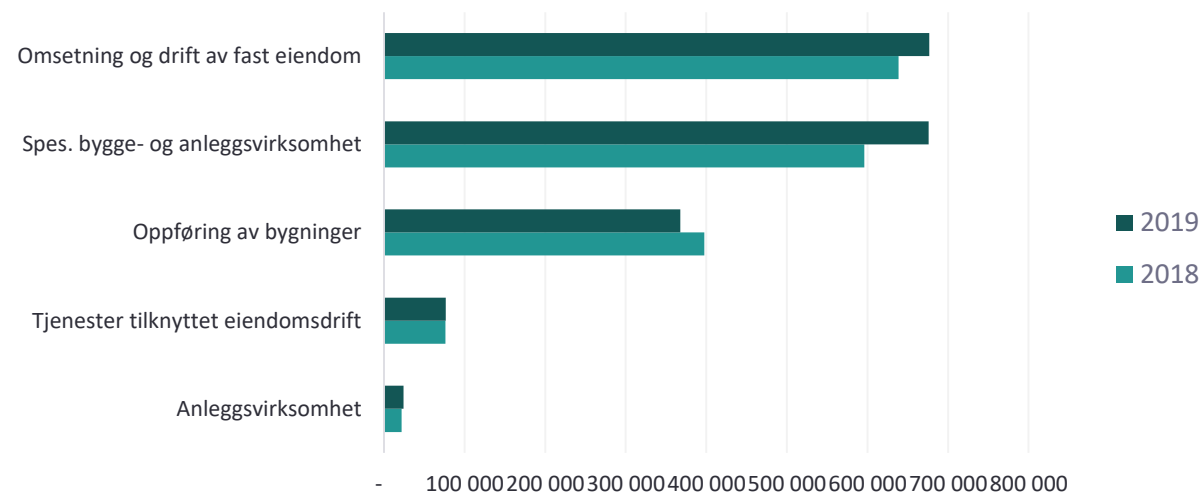
Antall ansatte

Andel av ansatte i privat sektor (2019)

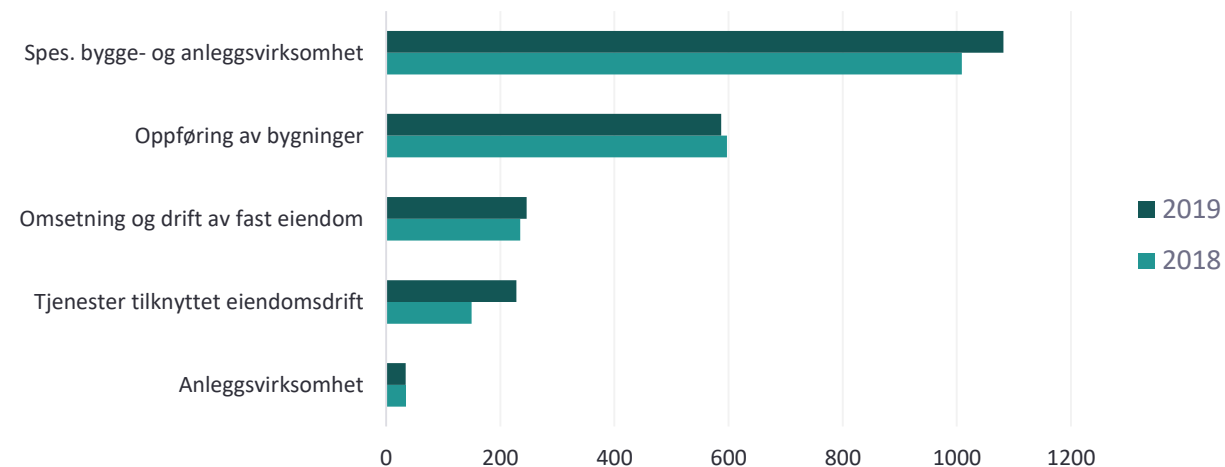
18 %

	2018	2019
Antall ansatte	2 026	2 177

Verdiskapning i delnæringene (i tusen NOK)



Ansatte i delnæringene



Bygg, anlegg og eiendom

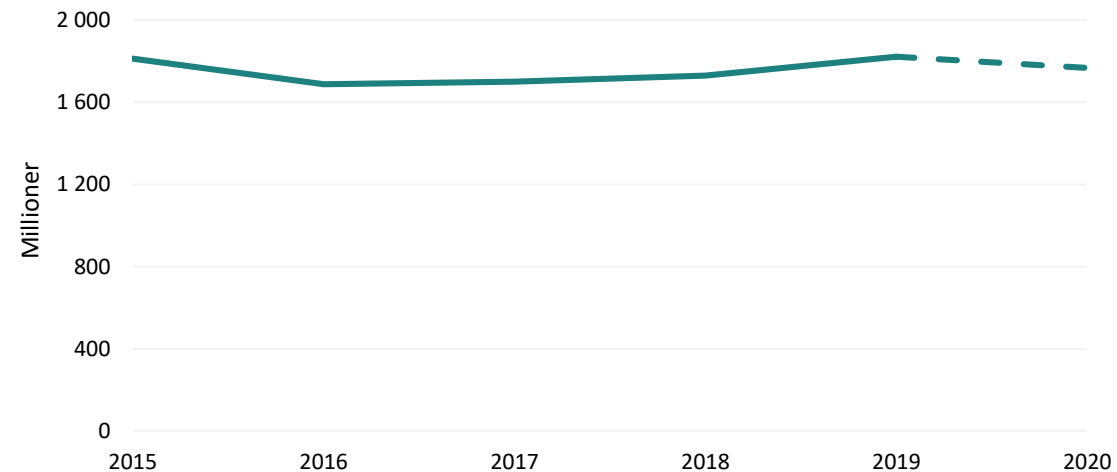
Bygg, anlegg og eiendom står for 18% av de ansatte i Øygarden og er en betydelig verdiskaper

Positiv utvikling fra 2015-2019

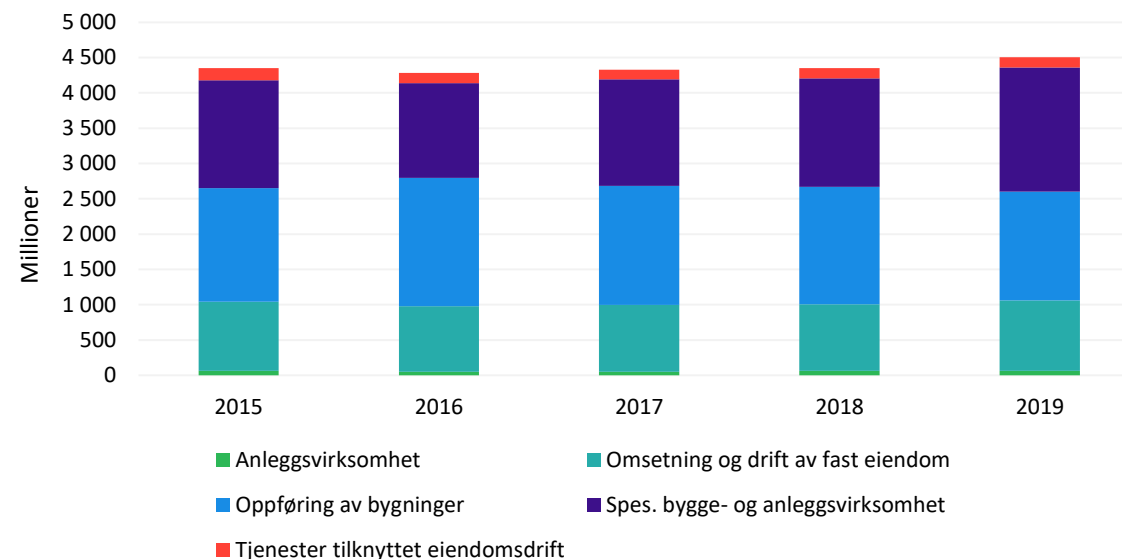
En betydelig økning i utsatte prosjekter øker risikoen for nedgang i aktivitet og lønnsomhet. Noen av de mest avgjørende faktorene for markedet fremover er:

- hvor fort økonomien vil komme tilbake til normalen
- at Covid-19 kostnadene ikke går på bekostning av investeringer og vedlikehold
- at store industrielle prosjekter realiseres og regionale aktører får kontrakter

Utvikling i verdiskaping



Utvikling i driftsinntekter, fordelt på delnæringer



Marin

Marin er en viktig del av eksportnæringene på Vestland og en viktig næring for Øygarden. Totalt står næringen for omtrent 10 % av verdiskapningen. Største del av verdiskapningen stammer fra fiske og oppdrett. Totalt står disse to næringene for ca. 77 % av verdiskapning. Når vi ser på hvor de fleste jobber, er det imidlertid klart flest ansatt innen foredling. Tilnærmet 50 % av de ansatte i marin er ansatt innen delnæringen foredling. Høye driftskostnader medfører imidlertid at denne næringen har en lavere verdiskapning enn oppdrett og fiske.

Verdiskapningen og sysselsettingen i næringen er på landsbasis forventet å stige mot 2050. SINTEF har predikert årlige vekstrater på 5,2-6,3% og 0,9-2,0% for henholdsvis verdiskapning og sysselsetting. For Øygarden vet vi at det er mange konkrete planer og prosjekter innen denne næringen, blant annet er det en del planer knyttet til landbasert oppdrett med Salmo Terra og Blom Salmon.



Verdiskapning

Andel av verdiskapning i privat sektor (2019)

9,8 %

2018	2019
0,90 mrd	0,91 mrd



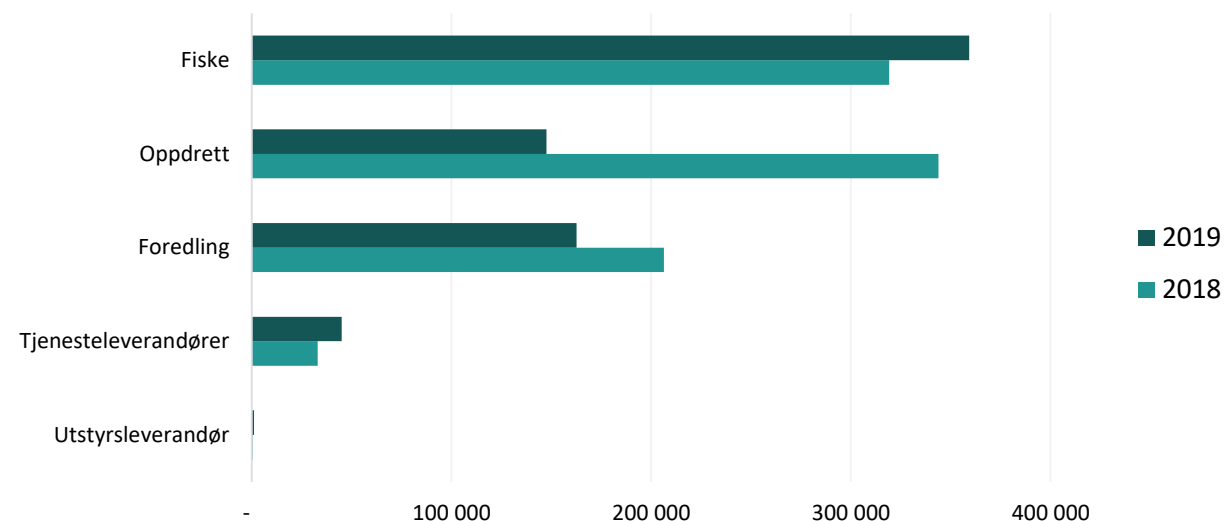
Antall ansatte

Andel av ansatte i privat sektor (2019)

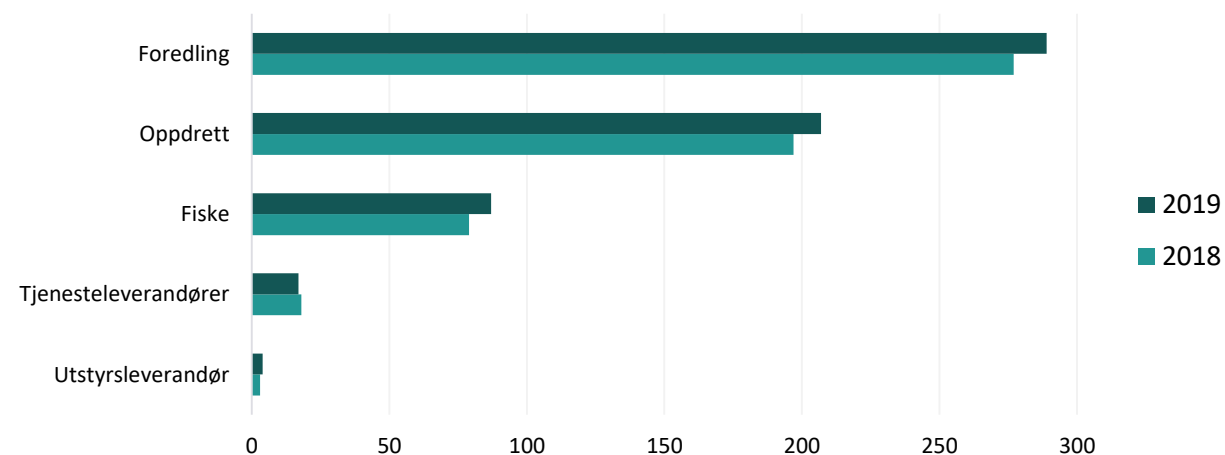
5 %

2018	2019
574	604

Verdiskapning i delnæringene (i tusen NOK)



Ansatte i delnæringene

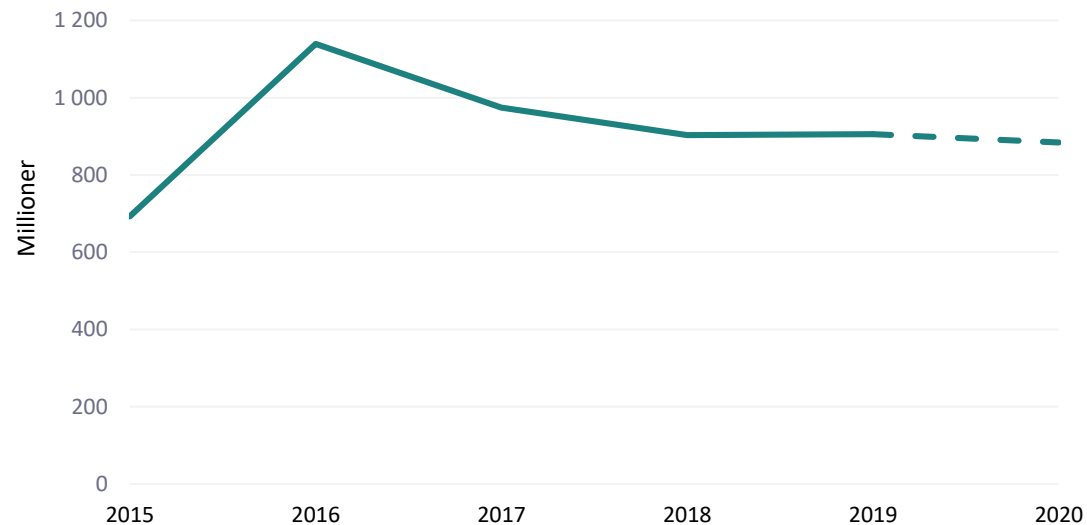


Utvalg næringer i Øygarden – Marin (3/7)

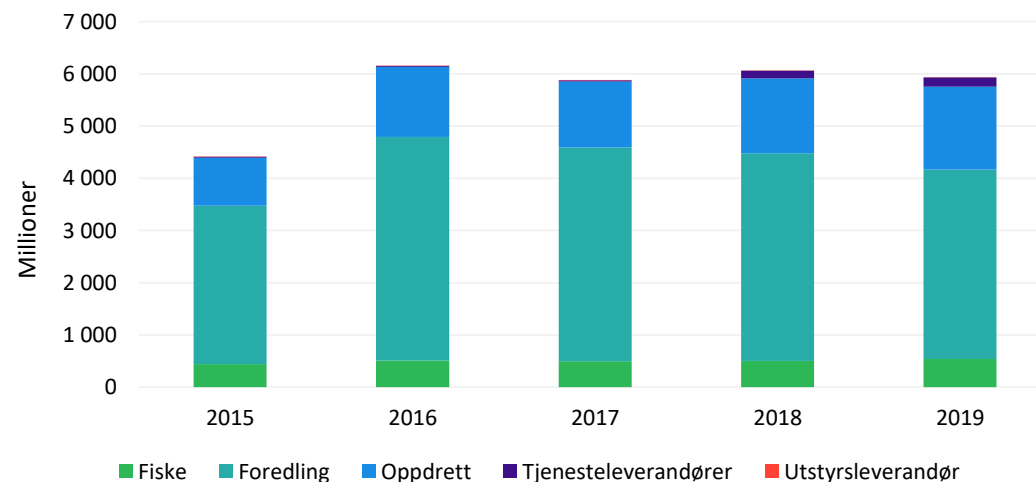
Marin næring utgjør ca. 5% av arbeidsplassene i Øygarden og står for 10% av verdiskapningen

Er en vekstnæring. Stort potensiale for både nyetableringer, videreutvikling og samhandling med andre næringer regionalt

Utvikling i verdiskapning



Utvikling i driftsinntekter, fordelt på delnæringer

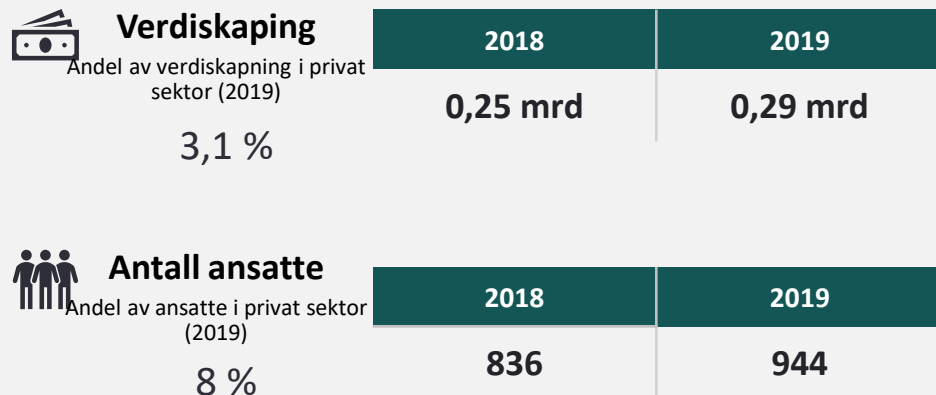


Reiseliv

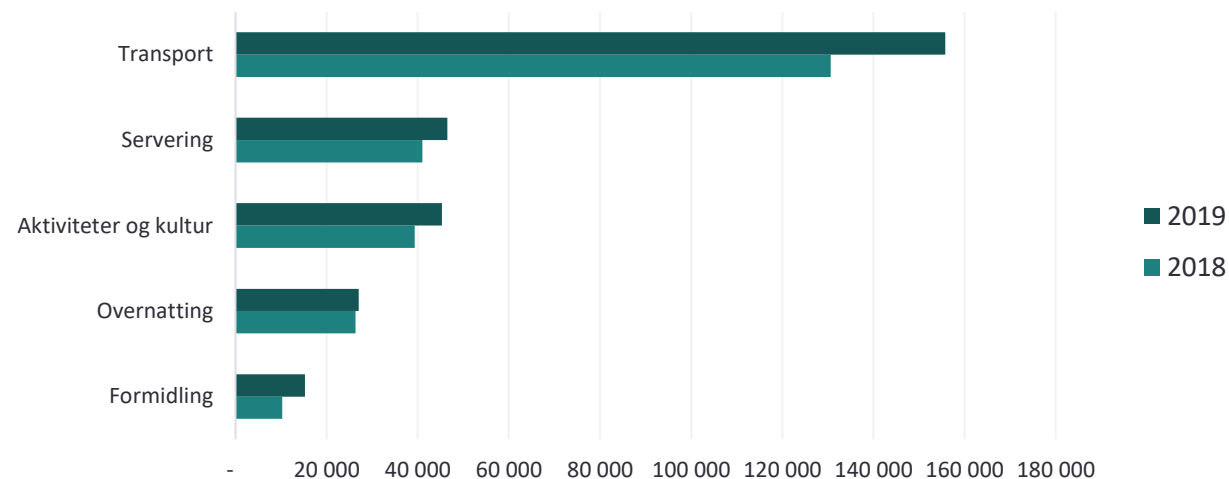
Reiselivsnæringen er i denne rapporten delt inn i følgende delnæringer: transport, overnatting og servering, formidling, aktiviteter og kultur. Reiselivsnæringen har de siste årene opplevd en sterk vekst både globalt og nasjonalt.

I Øygarden står reiselivet for en relativt liten andel av total verdiskaping (3,1 %). Reiselivet har imidlertid opplevd god vekst fra 2018 til 2019 på ca. 17 %. Sterkest var veksten i transportnæringen, som også står for den største del av verdiskapningen og sysselsettingen i 2019. Totalt hadde reiselivet i Øygarden verdiskaping på 290 millioner NOK i 2019.

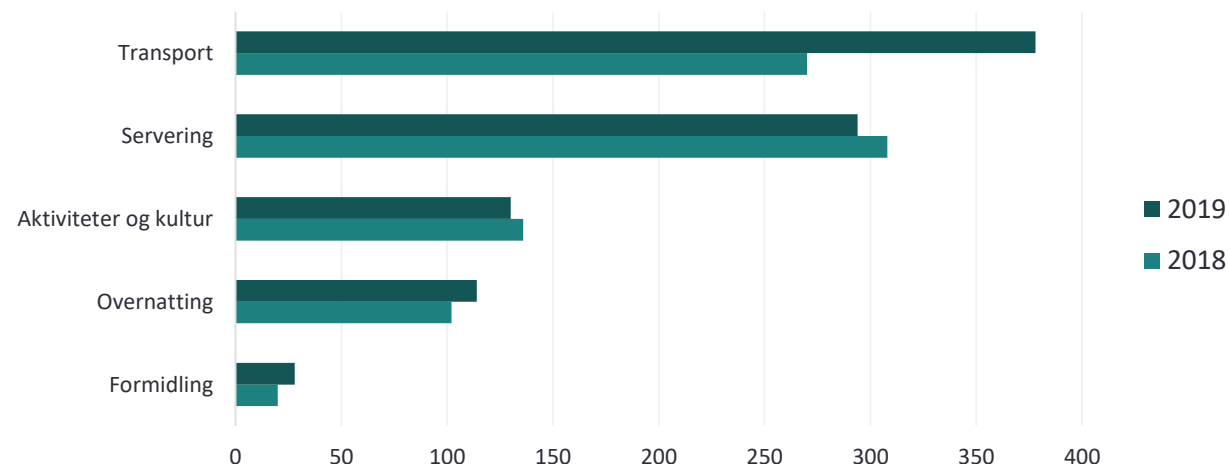
Næringens andel mål etter sysselsetting utgjør en større andel sammenlignet med verdiskaping. Totalt er 944 personer ansatt i næringen. Dette utgjør 8 % av antall ansatte i privat sektor. Vi ser også at det er transportnæringen som utgjør største andel av arbeidsplassene, etterfulgt av servering.



Verdiskaping i delnæringene
(i tusen NOK)



Ansatte i delnæringene



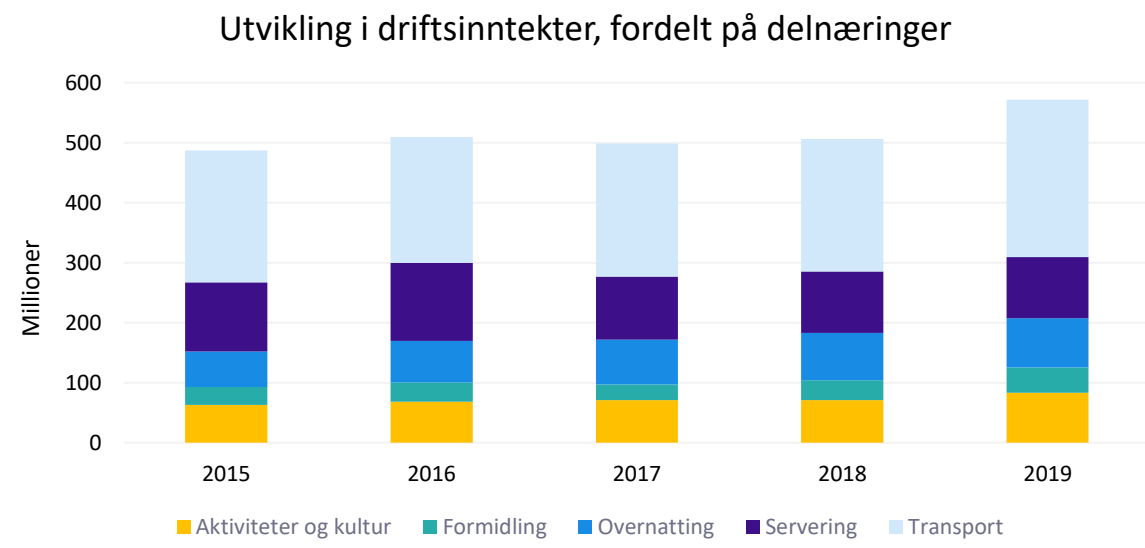
Reiseliv

Reiselivsnæringen utgjør 8 % av arbeidsplassene og står for ca. 3,1 % av verdiskapningen

Reiselivet er den næringen som er hardest truffet av COVID-19



Viktig næring for kommunens profil og som satsingsområde

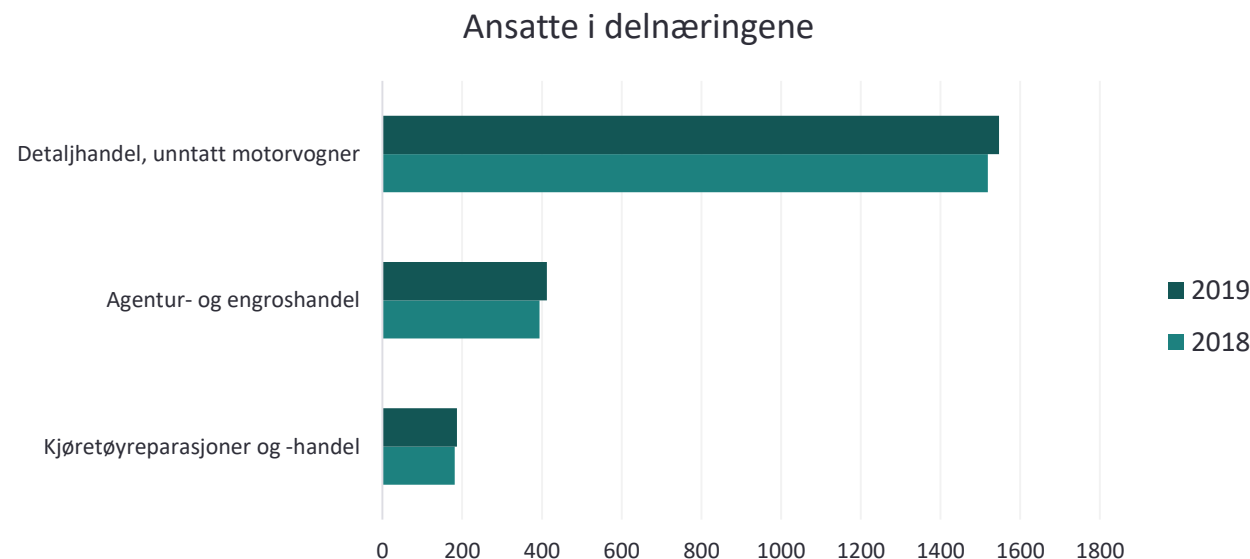
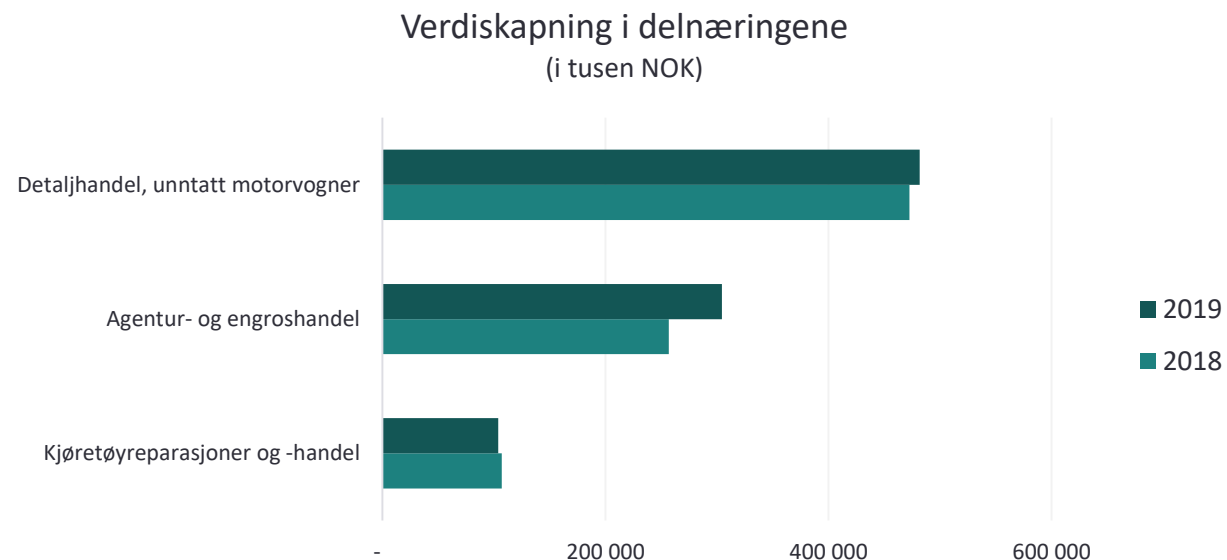
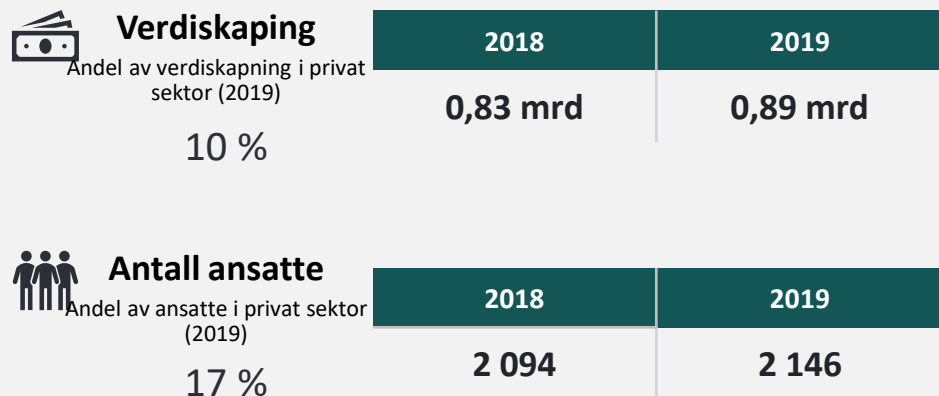


Varehandel

Hovednæringen varehandel deles opp i tre delnæringer: detaljhandel (unntatt motorvogner), agentur- og engroshandel og kjøretøyreparasjoner og -handel.

Total verdiskapning var 890 millioner NOK i 2019. Varehandelen utgjør 10 % av private verdiskapning i Øygarden, med hovedtyngden i Straume området. Målt etter omsetning er Sartor Storsenter det nest største kjøpesenteret i bergensregionen med en omsetning på 2 186 millioner kroner i 2019.

Varehandelen er også en stor sysselsetter i kommunen og omtrent 17 % i privat sektor arbeider i varehandel. Utviklingen i næringen har vært moderat, med noe vekst fra 2018 til 2019. Videre må denne næringen rigge seg i konkurranse med netthandelen for å sikre fortsatt vekst.

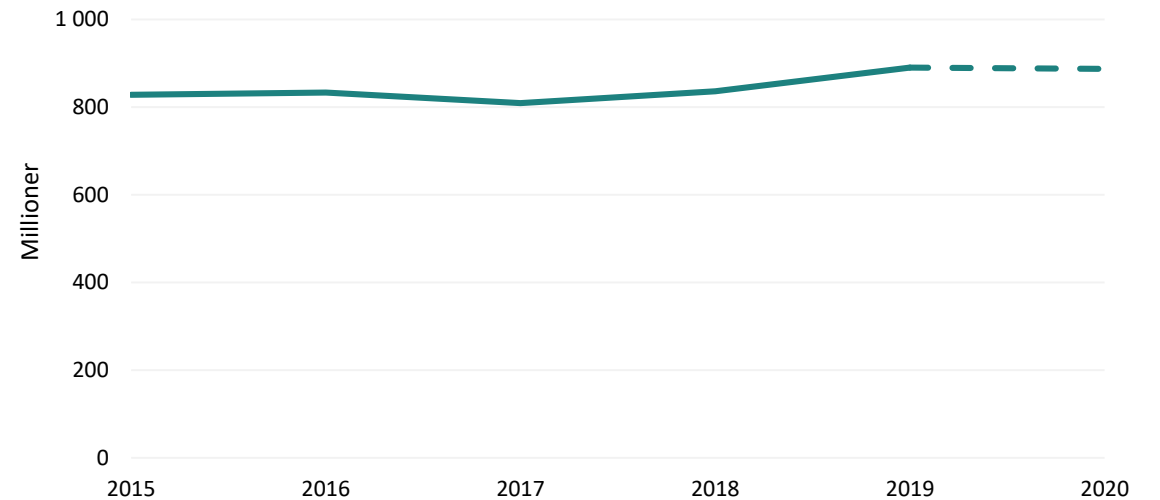


Varehandel

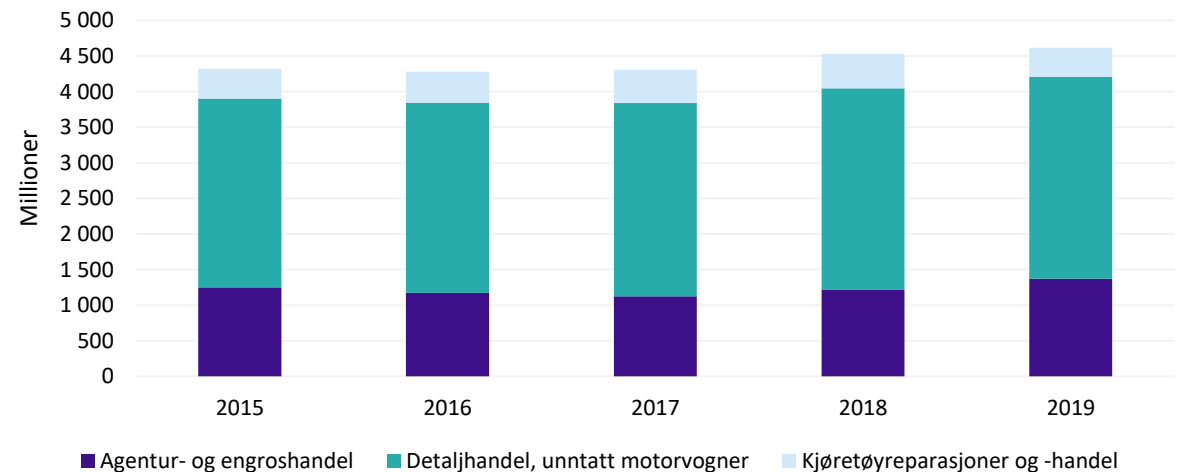
Varehandelen har sammenlignet med andre næringer hatt et sterkt 2020, men må rigge seg i konkurranse med netthandelen

Betydelig næring i Øygarden med 17% av private arbeidsplasser

Utvikling i verdiskapning



Utvikling i driftsinntekter, fordelt på delnæringer

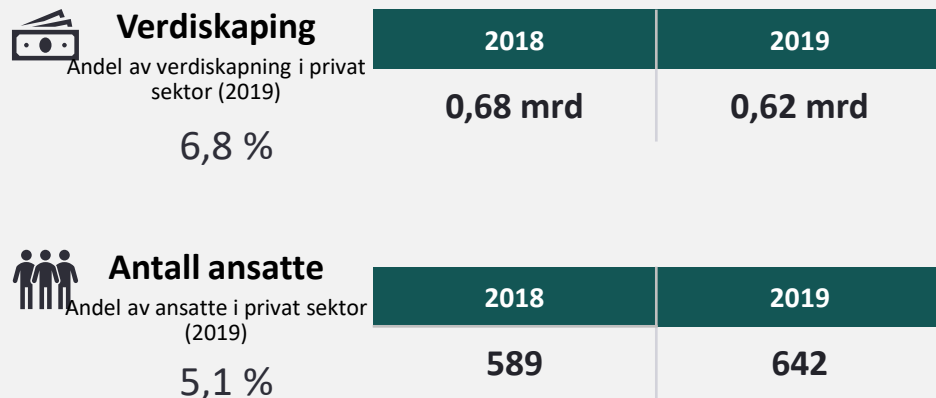


Maritim

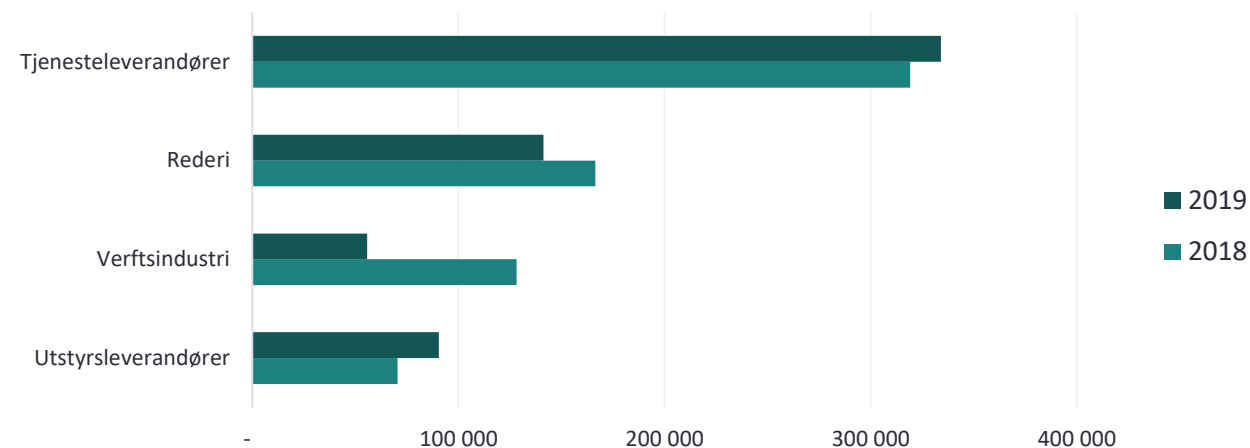
Maritim næring står for 6,8 % av verdiskapningen i Øygarden, og er en viktig eksportnæring for kommunen. Øygarden er også nabokommune til Norges maritime hovedsete, Bergen.

Maritim næring kan deles i fire delnæringer. I Øygarden er det tjenesteleverandørleddet som er den store verdiskaperen. De står i overkant for 50 % av den totale verdiskapningen. Dette omfatter blant annet IT-leverandører, konsulent- og logistikkselskaper. Næringen har opplevd en nedgang de siste årene. Denne nedgangen er spesielt knyttet til verftsindustrien som har opplevd konkurser og nedgang i driftsinntekter.

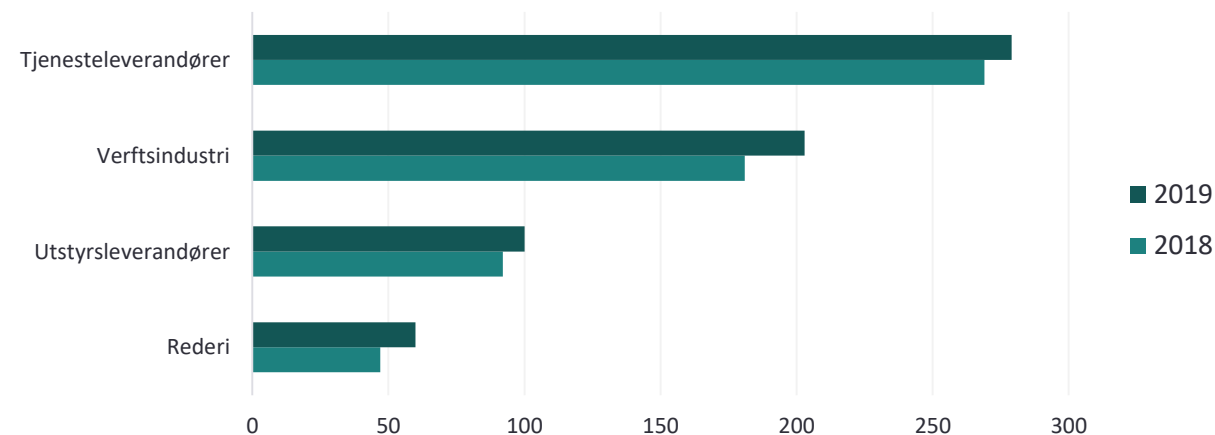
I 2019 er det 642 ansatt i maritim næring. Dette utgjør 5,1 % av de ansatte i privat sektor i kommunen.



Verdiskapning i delnæringene (i tusen NOK)



Ansatte i delnæringene



Maritim

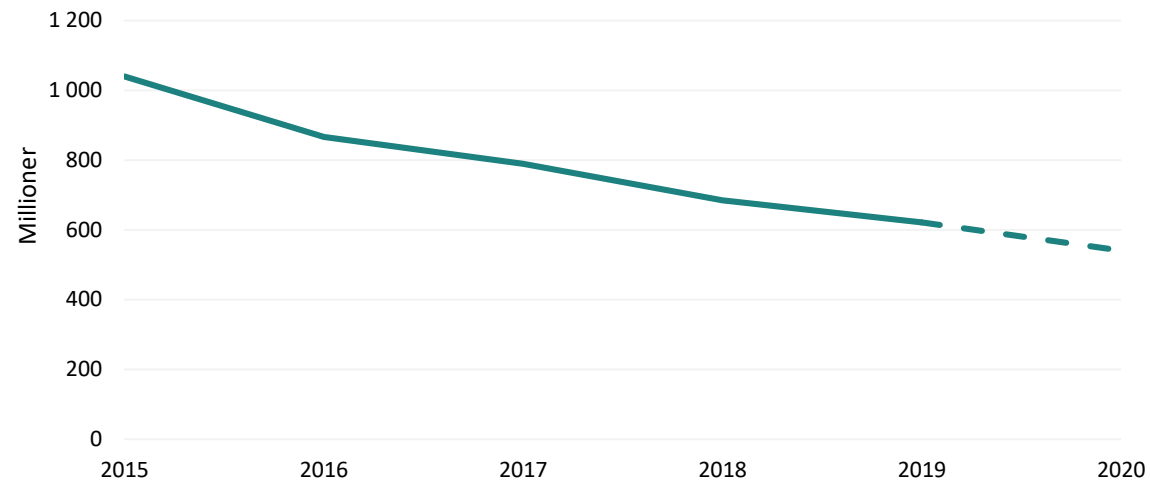


Viktig næring for kystkommunen

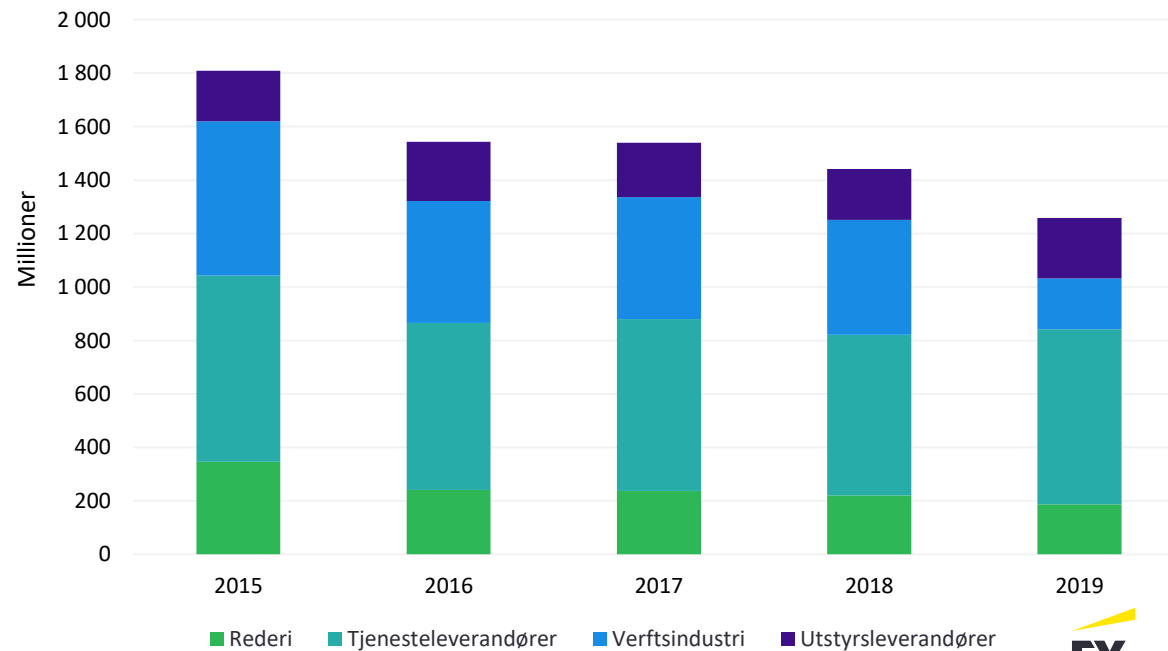
Hardt truffet av COVID-19

Overgang til lav/null-utslipp den største driveren for endring

Utvikling i verdiskapning



Utvikling i driftsinntekter, fordelt på delnæringer

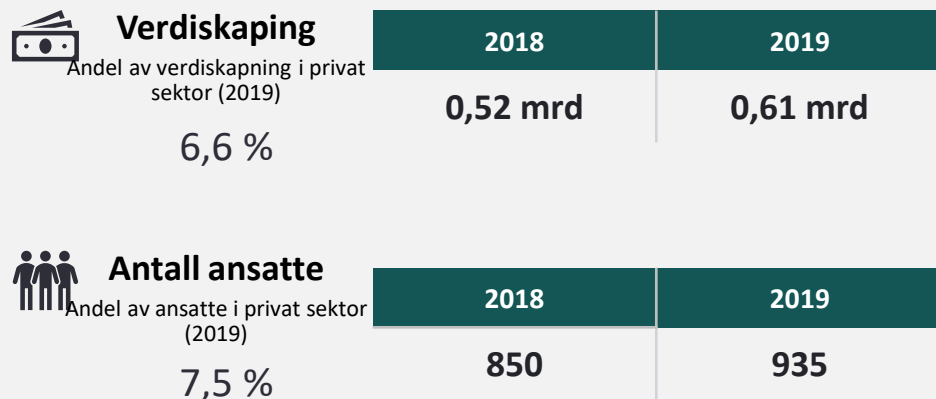


Industri

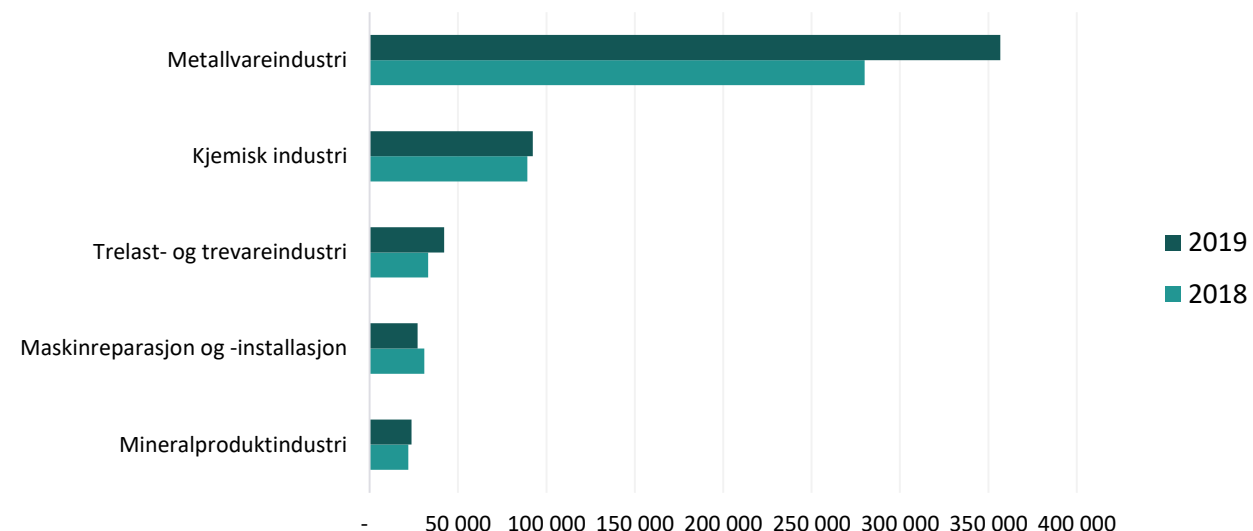
Industrinæringen omfatter næringsvirksomhet som bearbeider råstoff eller råvarer. I 2019 stod industrinæringen for 6,6 % av den totale verdiskapingen i privat sektor i Øygarden, og 7,5 % av de privat sysselsatte i kommunen.

Industrinæringen er bredt definert i denne rapporten, men inkluderer ikke selskaper innen olje og gass, da disse er definert i egen næring. Metallvareindustrien er både den største verdiskaperen og sysselsetteren innenfor industrien i Øygarden. Totalt står denne delnæringen for 58 % av verdiskapingen og ansetter 63 % i industrien i 2019. Solidenergy er et av selskapene som bidrar sterkt til dette resultat.

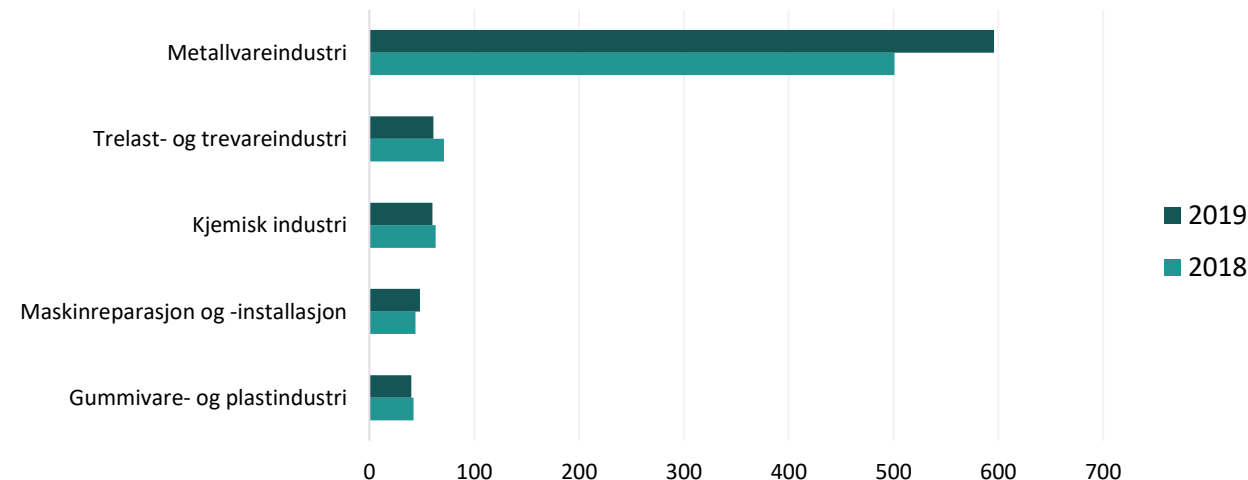
Industrinæringen har de siste årene opplevd en jevn vekst nasjonalt, men står stadig for en mindre andel av fastlands-Norges BNP.



Verdiskaping i delnæringene
(i tusen NOK)



Ansatte i delnæringene



*Det er mange delnæringer innen industri. Grafene over viser de fem største delnæringene etter verdiskaping og sysselsetting.

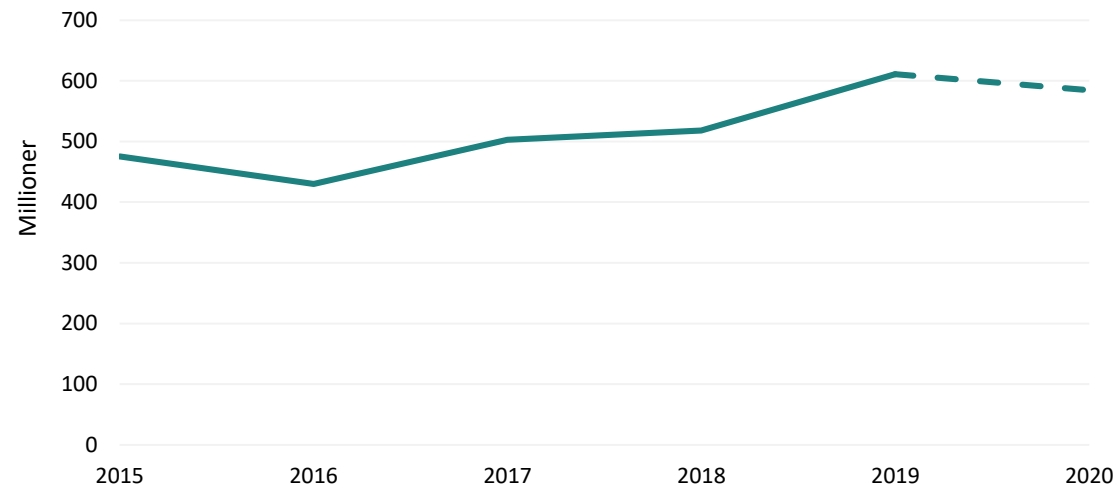
Industri

Positiv utvikling fra 2017-2019

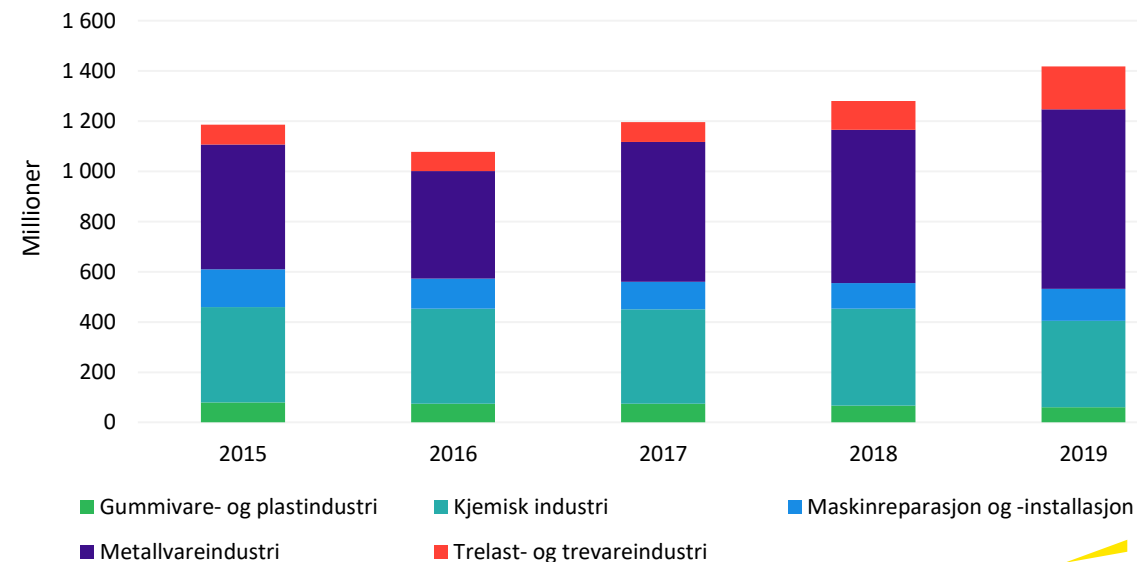
Viktig næring for det grønne skifte

Sammensatt næring drevet av teknologiskifte

Utvikling i verdiskapning



Utvikling i driftsinntekter, fordelt på delnæringer



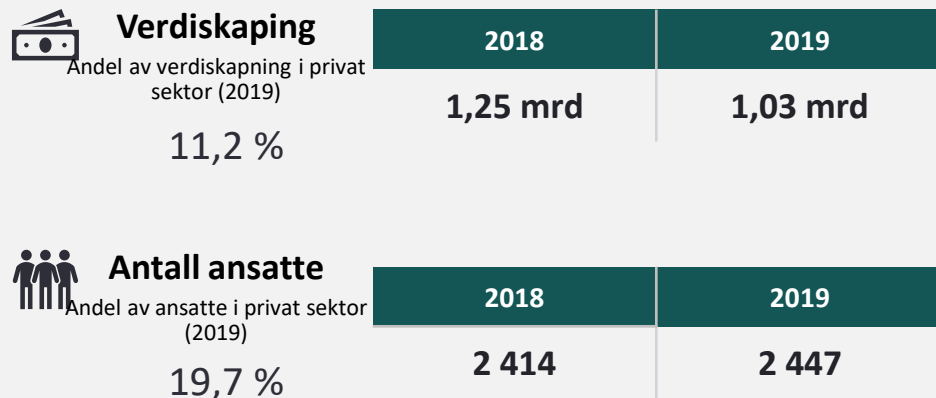
*Det er mange delnæringer innen industri. Grafen over viser de fem største delnæringerne målt etter driftsinntekter,

Tjenesteyting

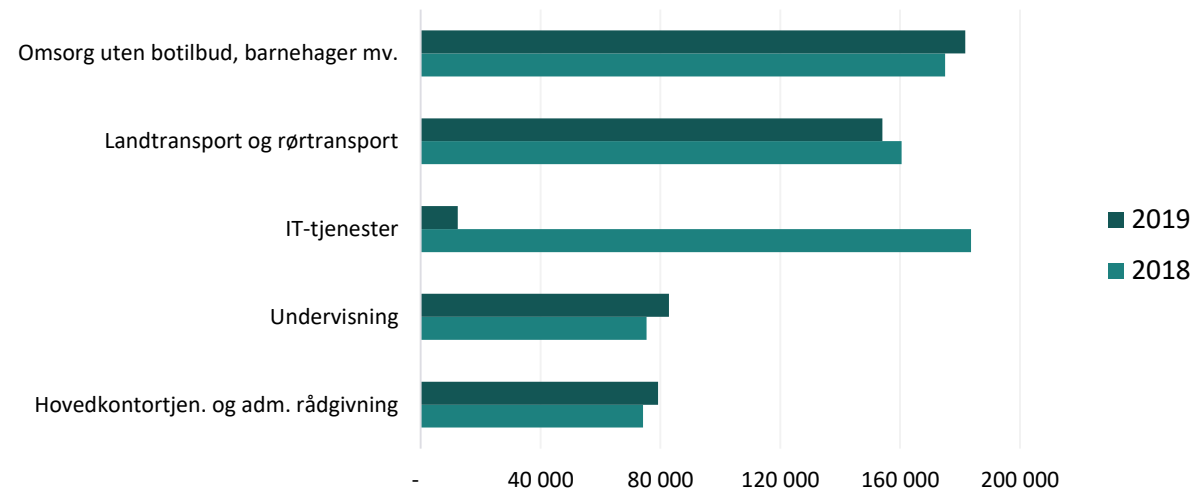
Tjenesteyting kan brytes ned i 38 delnæringer. Av disse er det omsorgstilbud og barnehagetjenester, land- og rørtransport, IT-tjenester, undervisning og hovedkontortjenester og adm. rådgivning som har høyest verdiskapning.

Total verdiskapning i 2019 var over 1 milliarder NOK. Det har vært en nedgang i næringen fra 2018 til 2019, da spesielt innen IT-tjenester. Fallet i denne delnæringen skyldes i hovedsak at Acos etter bytte av orgnr. i 2018 også byttet NACE-kode slik at selskapet fra 2019 faller inn under medienæringen fremfor tjenesteytende næring.

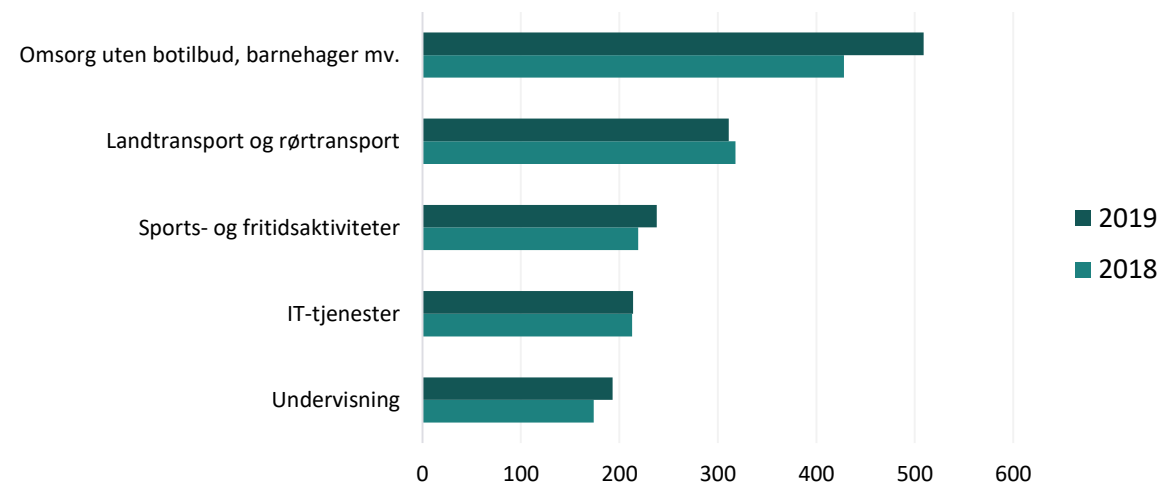
Tjenesteyting representerer ca. 20 % av de sysselsatte i privat sektor i Øygarden og er dermed den største sysselsetteren innen privat sektor. Delnæringene med høy verdiskapning vises også å ha en stor andel av sysselsettingen, men vi ser at delnæringen sports- og fritidsaktiviteter er den tredje største næringen innen tjenesteyting med tanke på sysselsetting.



Verdiskapning i delnæringene
(i tusen)



Ansatte i delnæringene



*Det er mange delnæringer innen tjenesteyting. Grafene over viser de fem største delnæringene etter verdiskapning og sysselsetting.

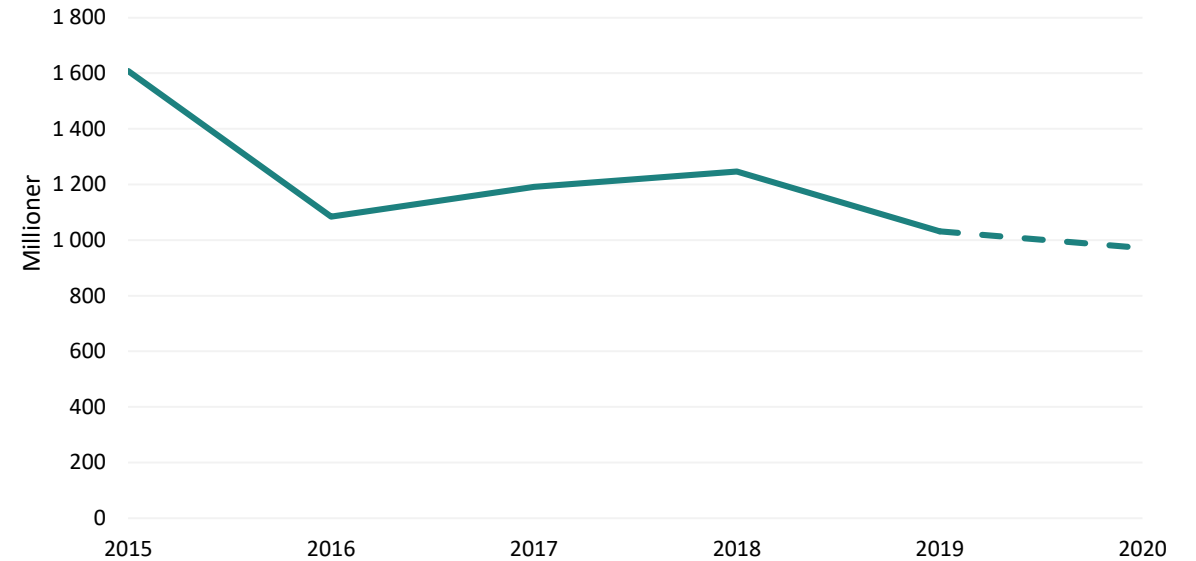
Tjenesteyting

Største private sysselsetteren i kommunen

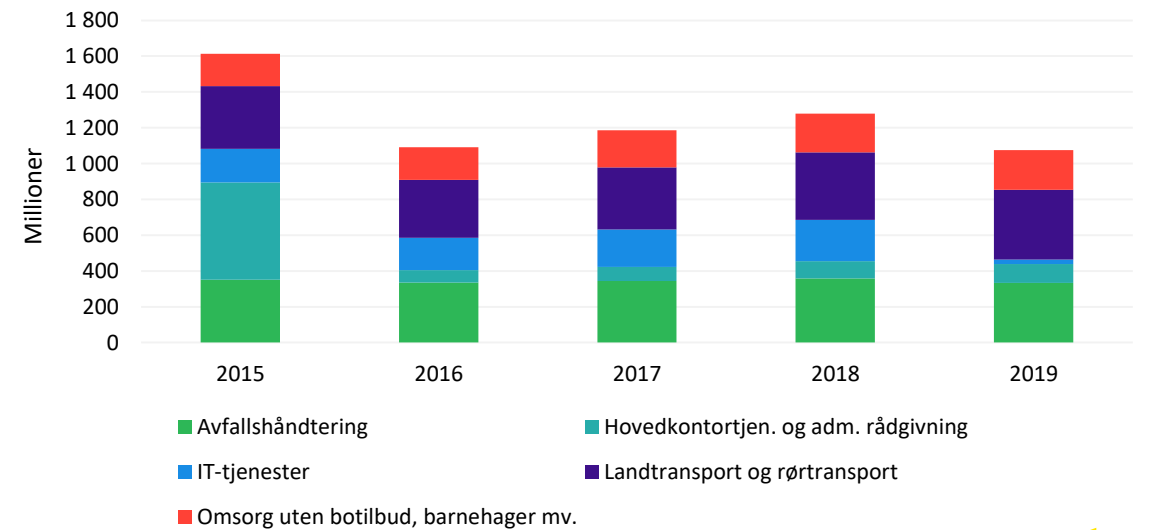


Sammensatt næring drevet av både tjenesteyting for arbeidsintensiv og kompetanseytende næringer

Utvikling i verdiskapning



Utvikling i driftsinntekter, fordelt på delnæringer



*Det er mange delnæringer innen industri. Grafen over viser de fem største delnæringene målt etter driftsinntekter,

Bank og finans

Hovednæringen bank og finans består av delnæringene forsikring og pensjonskasser, finansieringsvirksomhet og finans og forsikringshjelpetjenester. Sistnevnte er minimalt representert i Øygarden.

Total verdiskapning for næringen var i 2019 på 540 millioner NOK, hvilket gjør den til en av de minste næringene i kommunen, både med tanke på verdiskapning og sysselsetting. Næringen har imidlertid hatt en vekst fra 2018 til 2019, målt i verdiskapning har næringen nærmest doblet seg med en vekst på ca. 80 %.

Målt i verdiskapning er det i hovedsak forsikring og pensjonskasser som utgjør det store volumet. Ser vi på sysselsettingen, arbeider de fleste innen finansieringsvirksomheter, der filialene til Sparebanken vest og DnB utgjør største andelen.



Verdiskapning

Andel av verdiskapning i privat sektor (2019)

5,8 %

	2018	2019
Verdiskapning	0,30 mrd	0,54 mrd



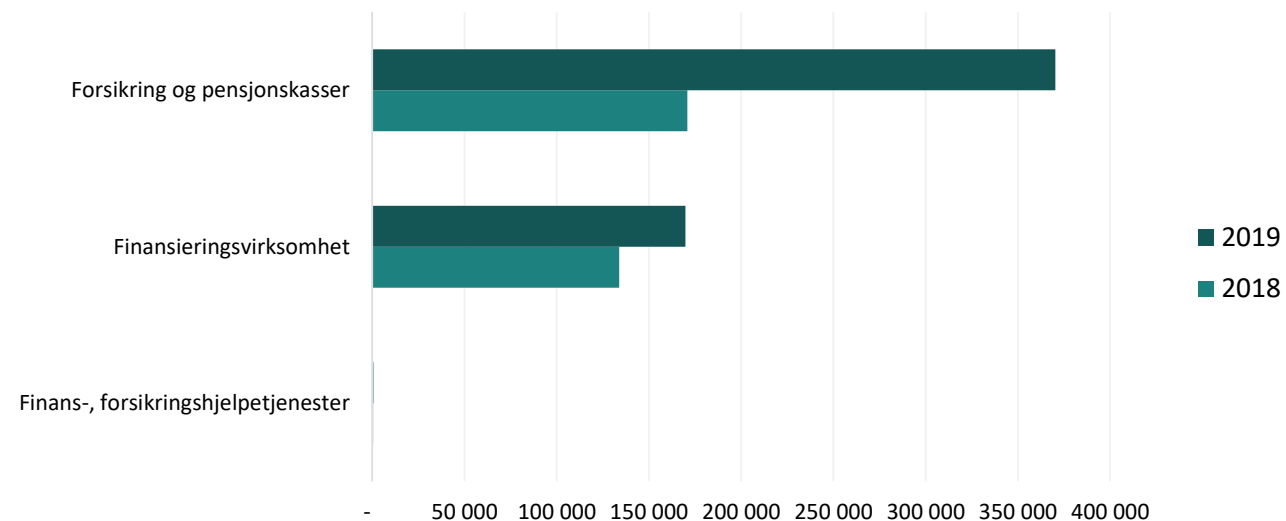
Antall ansatte

Andel av ansatte i privat sektor (2019)

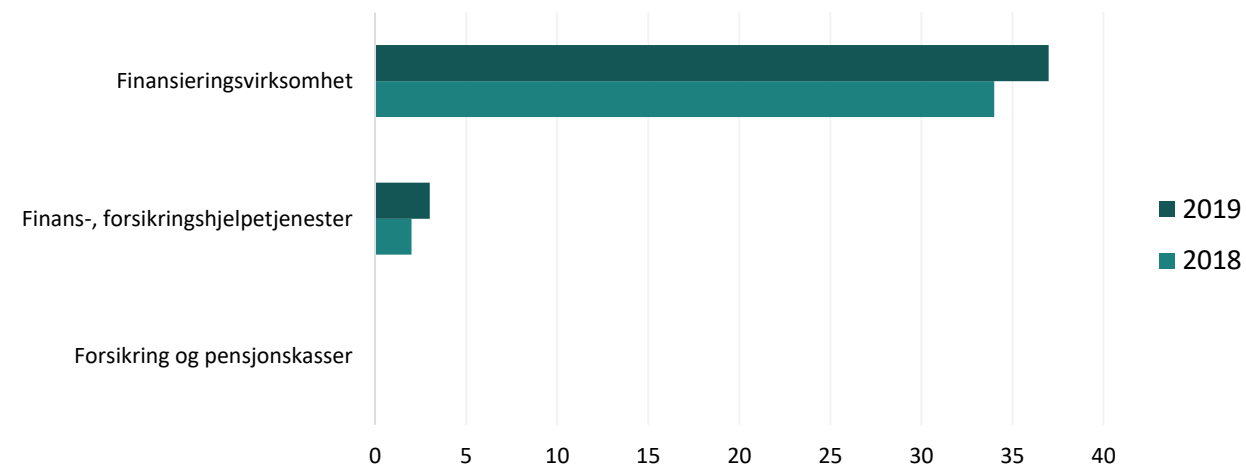
0,3 %

	2018	2019
Antall ansatte	36	40

Verdiskapning i delnæringene (i tusen)



Ansatte i delnæringene

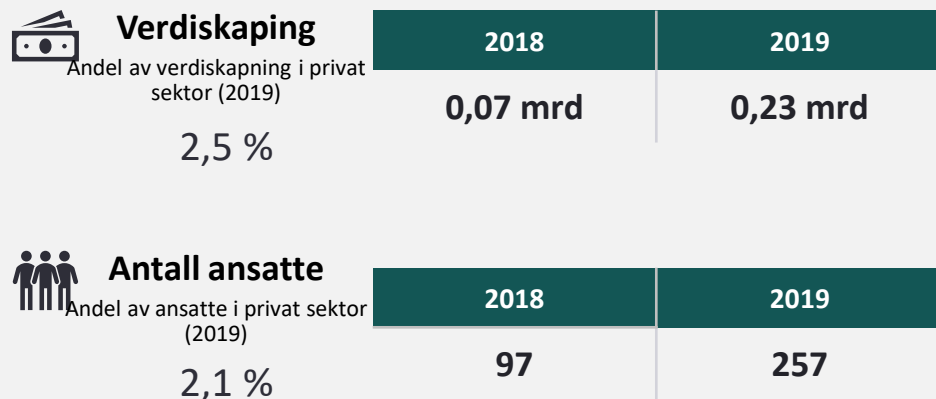


IT, media og kommunikasjon

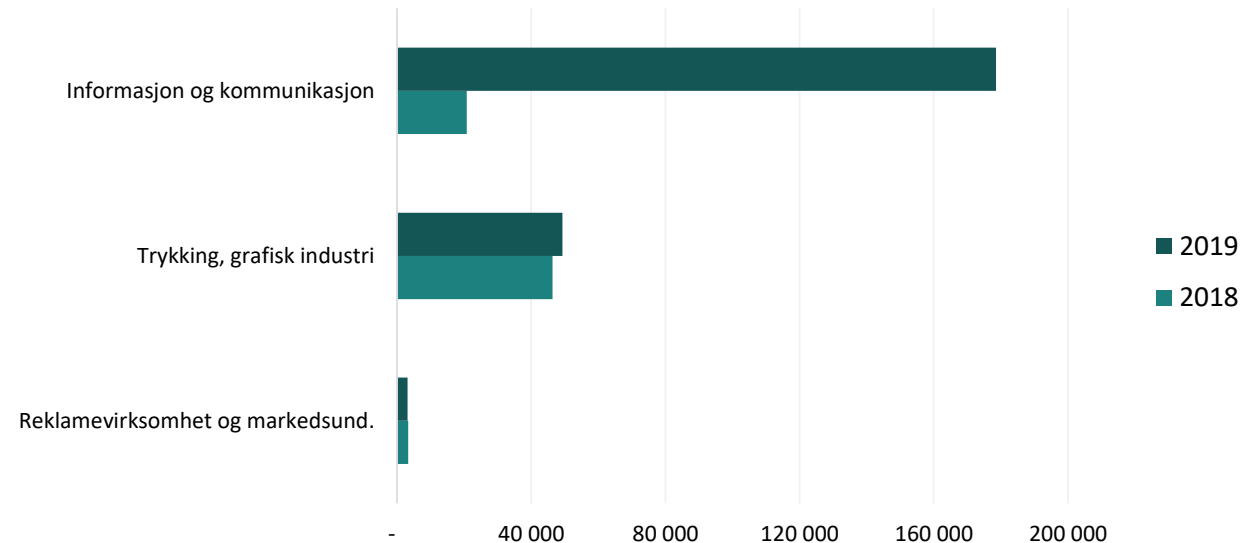
Medienæringen består av tre delnæringer: informasjon og kommunikasjon, trykking og grafisk industri og reklamevirksomhet og markedsundersøkelser.

Total verdiskapning var ca. 230 millioner i 2019. Næringen har hatt en kraftig økning fra 2018 til 2019, årsaken til dette er at selskapet ACOS endret sin NACE-kode fra og med 2019. Tidligere har selskapet inngått som en del av tjenesteyting, men etter bytte av NACE-kode vil den være en del av rapportens definerte næring «IT, media og kommunikasjon». Endring av NACE-kode for dette selskapet medfører også at delnæringen informasjon og kommunikasjon utgjør den klart største både målt i verdiskapning og sysselsetting.

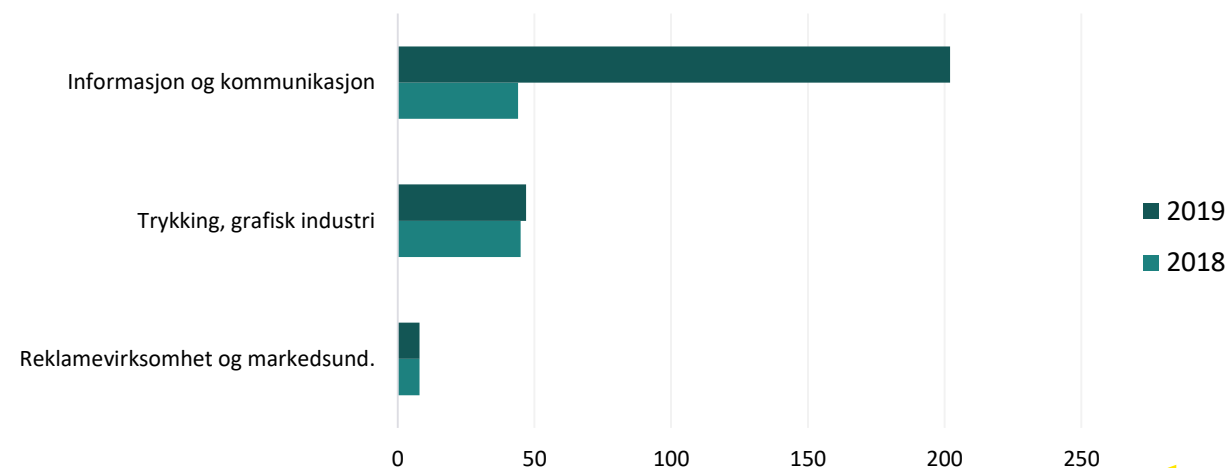
Samlet utgjør ikke næringen IT, media og kommunikasjon en stor andel av den totale verdiskapningen eller sysselsettingen i kommunen. For 2019 var ca. 2 % av de ansatte i privat sektor ansatt innen it, media og kommunikasjon.



Verdiskapning i delnæringene
(i tusen)



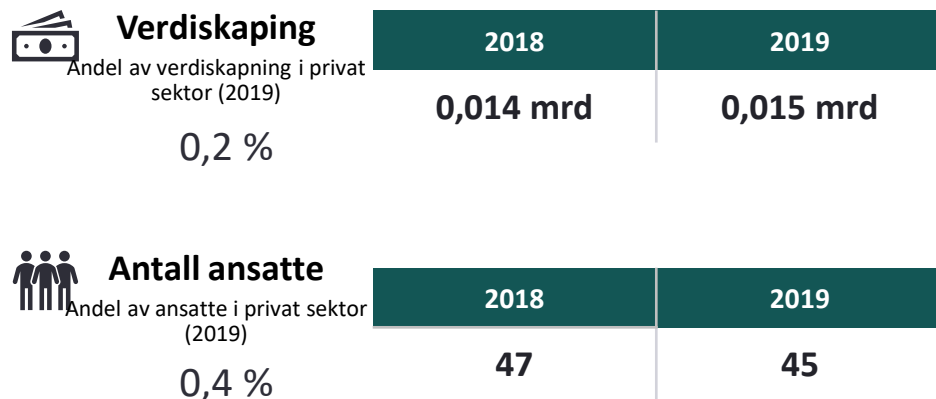
Ansatte i delnæringene



Jordbruk og skogbruk

Jordbruk og skogbruk kan deles opp i to delnæringer: jordbruk, tilhørende tjenester og jakt og skogbruk og tilhørende tjenester. Det leveres i liten grad regnskaper i denne næringen, og verdiskapningen må derfor estimeres ved bruk av annen data. NIBIOs rapport «Verdiskaping i landbruk og landbruksbasert verksemd i Hordaland og Sogn og Fjordane» har kartlagt verdiskapningen i Vestlandskommunene i 2016, og det er dette som danner utgangspunktet for våre estimater for verdiskapning i næringen. Ved å inflasjonsjustere og fremskrive veksten i næringen til 2019-nivåer, kan vi si noe om næringens størrelse i Øygarden kommune i 2019.

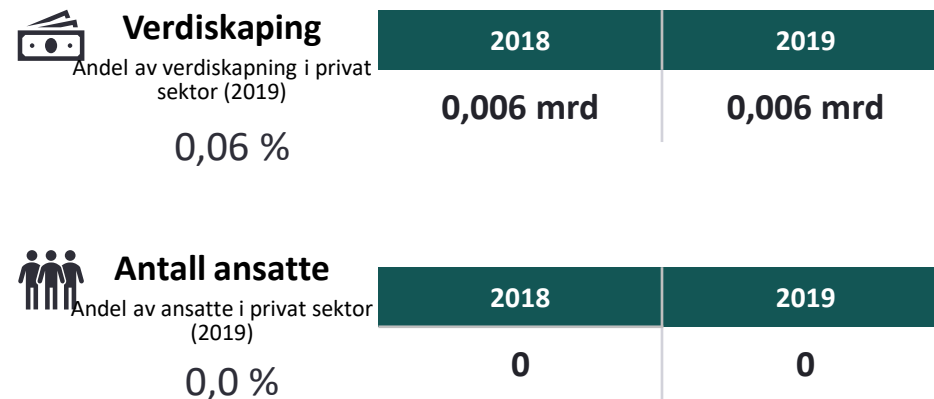
Vi anslår at verdiskapningen i næringen er på nærmere 15 millioner kroner i 2019. Dette utgjør 0,2% av kommunens verdiskapning. Antall sysselsatte i næringen var ifølge SSB 45 i 2019.



Fornybar energi

Hovednæringen fornybar energi er omtrent ikke representert i Øygarden kommune. Årsaken til dette er at næringen slik den er definert i denne rapporten omfatter selskaper med NACE-koder knyttet til blant annet vann-, sol- og elektriskkraft. Delvis kan det være flere selskaper i kommunen som leverer tjenester eller varer innen området fornybar energi, men som følge av deres NACE-kode fra regnskapsdataen blir de ikke plassert i denne hovednæringen.

I Øygarden er det et selskap som er registrert i denne hovednæringen. Dette er Sartor Nærvarme AS. Selskapet har en verdiskapning på ca.6 millioner NOK, men ingen registrerte ansatte i Proff.





Illustrasjonsfoto: Helge Sunde

2

Øygarden i dag og historisk tilbakeblikk

Snapshot

Næringsstruktur

Historisk tilbakeblikk

Sammenstilling mot Vestland

Covid-19 effekter



Tilbake til kapitteloversikt



Øygarden sin næringsstruktur skiller seg fra Vestland på en rekke områder



Olje og industrinæringene mer viktig

Olje og industrinæringen utgjør en større del av verdiskapningen i Øygarden sammenlignet med Vestland. I Øygarden står disse næringene for totalt 31 % av total verdiskapning, i Vestland er andelen bare 18 %.



Havnæringene er godt representert

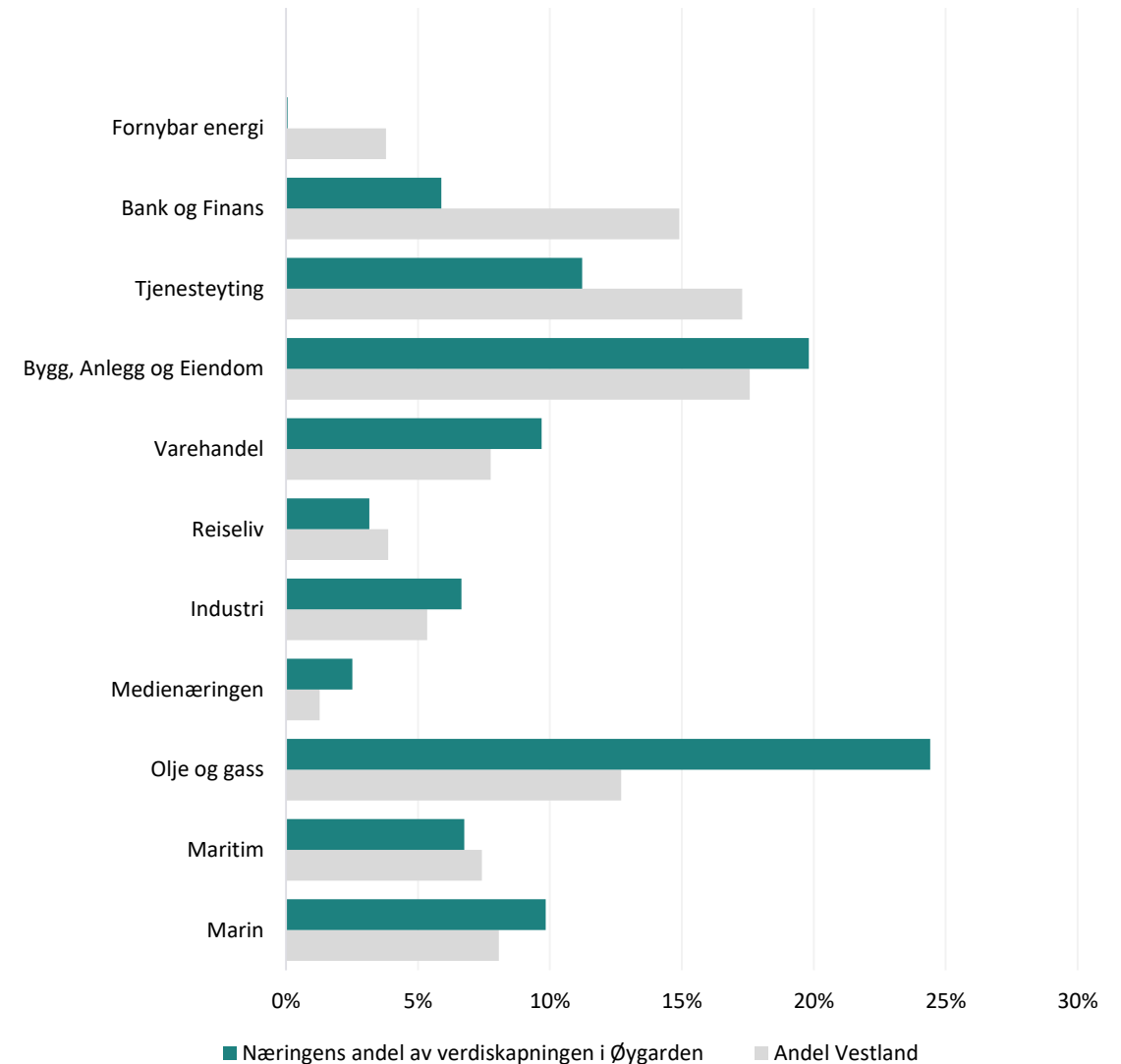
Havnæringene utgjør en stor andel av verdiskapningen i Øygarden (41,2 %) og er viktig for kommunens totale verdiskapning.



Bygg, anlegg og eiendom

Bygg, anlegg og eiendom står for en stor del av verdiskapningen i Øygarden og sammenlignet med Vestland er dette en næring som har større betydning for både total verdiskapning og sysselsetting.

Verdiskapningsandel per næring



Sysselsettingen i Øygarden har en større andel i havnæringene sammenlignet med Vestland



Havnæringene er også viktig for sysselsettingen

Havnæringene er viktig for både kommunens verdiskapning og sysselsetting. Sammenligner vi med Vestland har næringene en større andel av total sysselsetting (28 %).



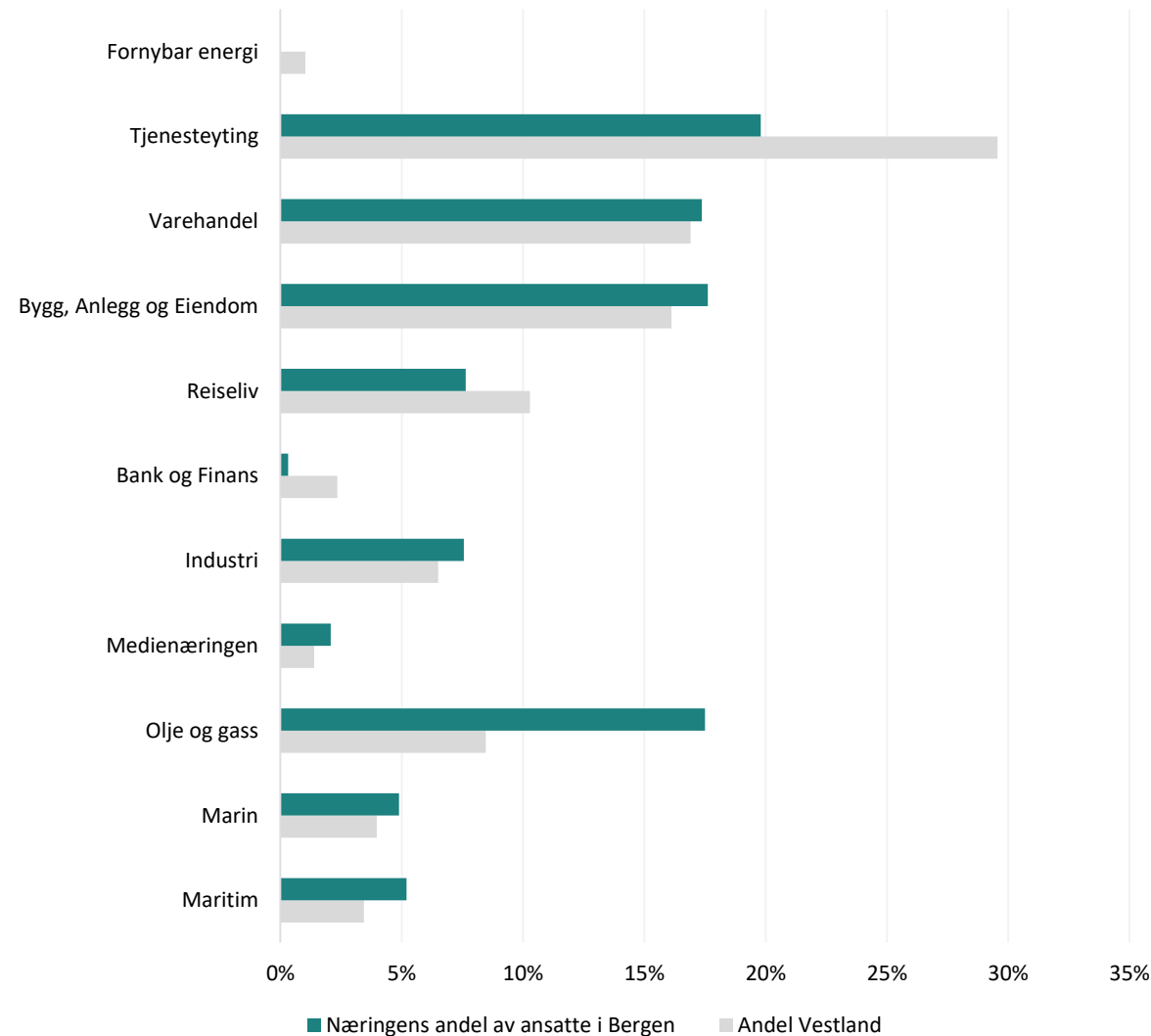
Bygg, anlegg og eiendom

Bygg, anlegg og eiendom er viktig for sysselsettingen i Øygarden og i overkant av 17 % er sysselsatt i denne næringen. Omtrent 50 % er sysselsatt innen spesialiserte bygge- og anleggsvirksomhet.



Tjenesteyting er den største sysselsetteren i Øygarden, men sammenlignet med Vestland total utgjør den en mindre andel
Totalt er tjenesteyting den største sysselsetteren i Øygarden (19 %), men basert på kommunens nærings sammensetning er den mindre markant enn hva den er for resten av Vestland.

Sysselsettingsandeler per næring





Illustrasjonsfoto: Helge Sunde

2

Øygarden i dag og historisk tilbakeblikk

Snapshot

Næringsstruktur

Historisk tilbakeblikk

Sammenstilling mot Vestland

Covid-19 effekter

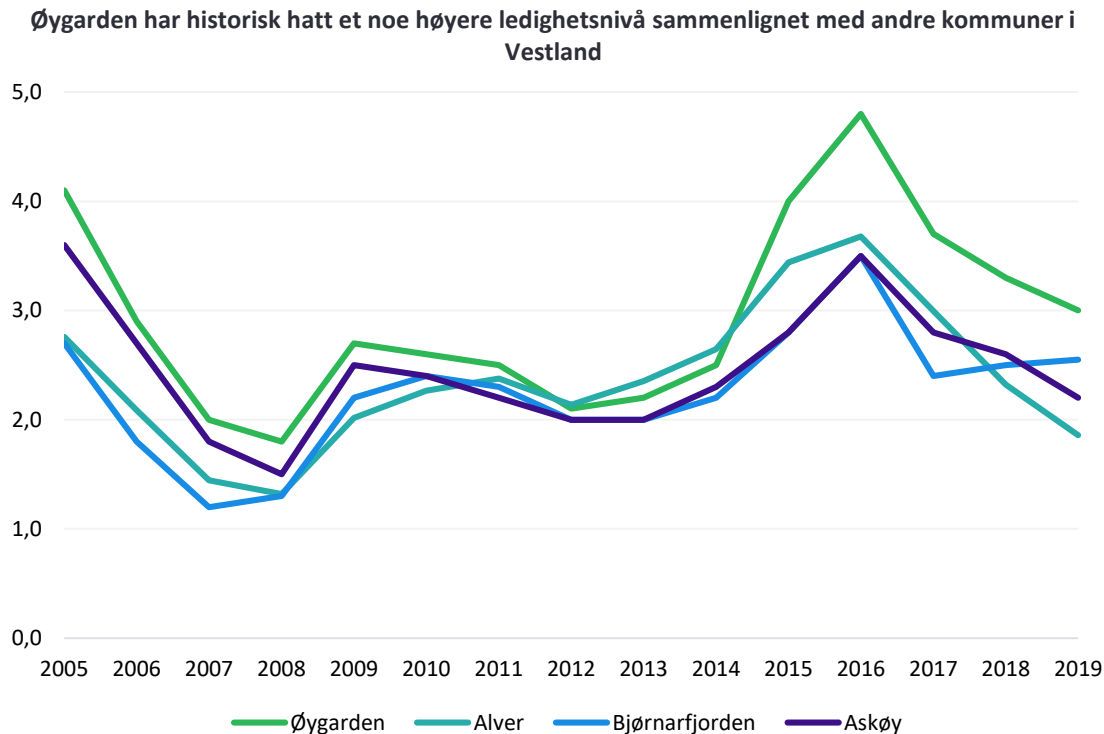


Tilbake til kapitteloversikt

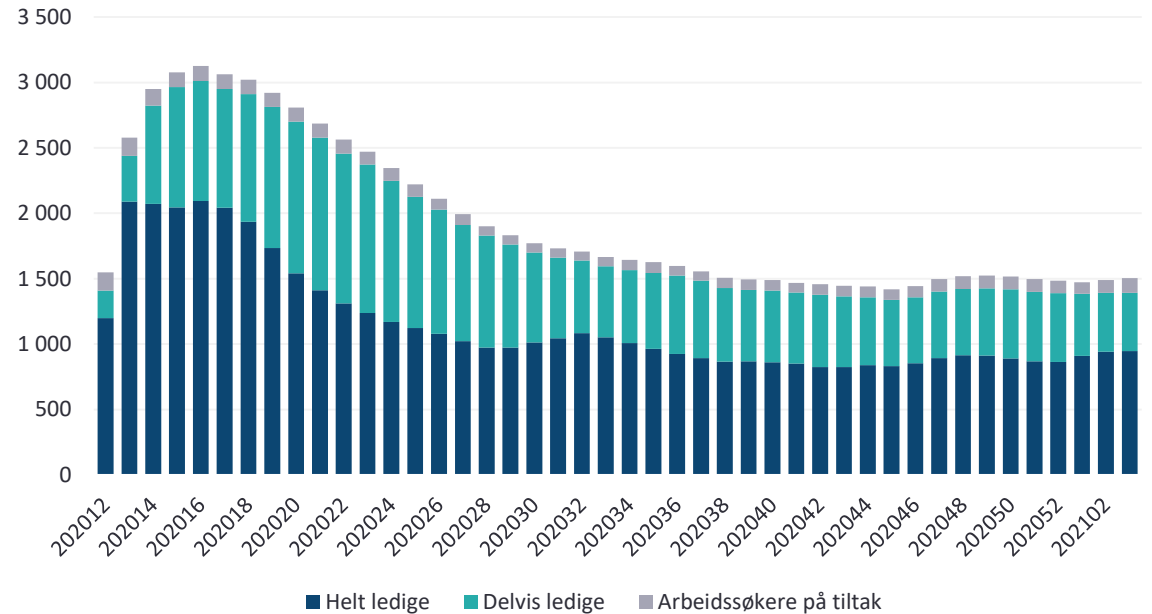


Øygarden har historisk hatt et høyere ledighetsnivå sammenlignet med tilsvarende kommuner. Det virker imidlertid til at kommunen har klart seg godt gjennom covid-19.

Øygarden har historisk hatt et noe høyere ledighetsnivå sammenlignet med andre tilsvarende kommuner i Vestland fylke. Spesielt opplevde kommunen et høyt ledighetsnivå som følge av oljekrisen i perioden 2014-2016. Kommunene har imidlertid hatt en positiv trend etter oljekrisen, med et fallende ledighetsnivå, som i 2019 nærmet seg nivået før oljekrisen.



Ledigheten i kommunen økte kraftig ved nedstenging i mars, men sank raskt tilbake til mer «normale» nivåer



Tall fra NAV Vestland viser at Øygarden opplevde en kraftig økning i antall ledige de første månedene etter nasjonal nedstenging i mars. Grafen indikerer imidlertid at de høye ledighetstallene var relativt kortvarig og i perioden juni/juli var ledigheten omtrent tilbake på samme nivå som før covid-19 inntraff. Ledigheten har holdt seg stabil tom. uke 3 i januar 2021.

Selskapene i Øygarden har mottatt i overkant av 10 millioner kroner fra statens kompensasjonsordning for næringslivet i forbindelse med covid-19



> 10 mNOK er utbetalt i støtte til selskaper i Øygarden



0,3% av støtten som er utbetalt har havnet hos selskaper i Øygarden



45 selskaper har mottatt støtte (utgjør 0,4% av de selskapene som har fått støtte)



17 selskaper har mottatt støtte i to eller flere perioder

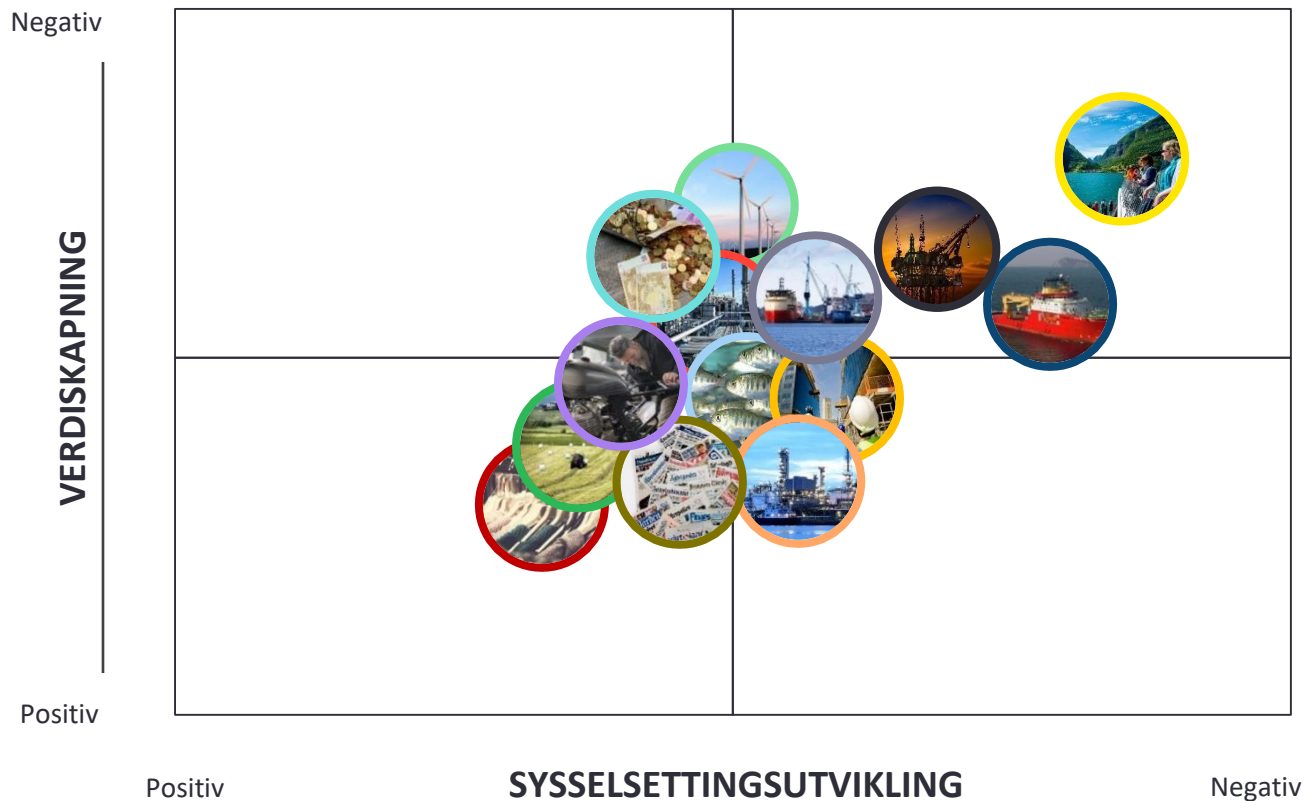
Øygarden	Askøy	Bjørnafjorden	Alver
10 mNOK	2,6 mNOK	5,7 mNOK	3,4 mNOK

Fordeling av tilskudd basert på hovednæringer

Reiseliv	~ 4,27 mNOK	7 selskaper	14 tilskudd
Olje og gass	~ 1,79 mNOK	5 selskaper	7 tilskudd
Bygg, anlegg og eiendom	~ 1,60 mNOK	9 selskaper	12 tilskudd
Varehandel	~ 1,25 mNOK	8 selskaper	10 tilskudd
Tjenesteyting	~ 0,98 mNOK	11 selskaper	14 tilskudd
Marin	~ 0,20 mNOK	2 selskaper	4 tilskudd
Industri	~ 0,20 mNOK	2 selskaper	2 tilskudd
Medienæringen	~ 0,11 mNOK	1 selskap	2 tilskudd

Det er få vinnere i «avstandsøkonomien» 2020 og gjentatte nedstenginger inn i 2021 vil kunne skape langsiktige konsekvenser for flere næringer

HVILKE NÆRINGER ER HARDEST TRUFFET?



KOMMENTARER

- Reiseliv er næringen som er hardest rammet med langt lavere omsetning og sterk reduksjon i antall sysselsatte.
- Det er stor forskjell på grad av påvirkning fra covid-19 på ordrebaserte næringer som skipsverft, som opplever virkningen over tid, og direkte påvirkbare næringer som reiselivet, som umiddelbart merker etterspørselsbortfallet.
- I olje- og gass-næringen har fallet i oljeprisen vært dramatisk, men stabilisert seg i løpet av året. Endrede skatteordninger har bidratt til en mindre dramatisk utvikling etter hvert.
- Marin næring har i stor grad klart å beholde aktivitetsnivået, men får en dupp i 2020.
- Store næringer som varehandel, industri og bygg & anlegg har i stor grad klart å opprettholde aktivitetsnivået